



ROMÂNIA  
MINISTERUL EDUCAȚIEI ȘI CERCETĂRII  
UNIVERSITATEA „VASILE ALECSANDRI” DIN BACĂU  
Calea Mărășești, Nr. 157, Bacău, 600115  
Tel. +40-234-542411, fax +40-234-545753  
www.ub.ro; e-mail:rector@ub.ro



## BULETIN INFORMATIV – IULIE-AUGUST 2020

*Raport privind gradul de inserție pe piața muncii a absolvenților Universității „Vasile Alecsandri” din Bacău, promoția 2019*

**Târg Educațional „Studiază în Bacău!”**

**Șefii de promoție de la cele cinci facultăți din cadrul Universității „Vasile Alecsandri” din Bacău premiați de către Arhiepiscopia Romanului și Bacăului**

**A început admiterea la Universitatea „Vasile Alecsandri” din Bacău**

**Curs festiv online la Universitatea „Vasile Alecsandri” din Bacău**

**Workshop-ul „Cine sunt eu? Program de autocunoaștere și dezvoltare personală”**

## RAPORT PRIVIND GRADUL DE INSERȚIE PE PIAȚA MUNCII A ABSOLVENȚILOR UNIVERSITĂȚII „VASILE ALECSANDRI” DIN BACĂU, PROMOȚIA 2019

Ancheta cu referire la *gradul de inserție pe piața muncii a absolvenților Universității „Vasile Alecsandri” din Bacău, promoția 2019 (cursuri de licență)*, s-a desfășurat în perioada: iulie/august 2020, după primul an de la absolvire.

În activitatea de cercetare am utilizat ca tehnică de lucru chestionarul, administrat direct (telefonic). Procedeu utilizat în selecția subiecților investigați a fost *randomizarea*, eșantionul de lucru fiind alcătuit din 434 absolvenți. În final, datele au fost extrapolate ( $434 \times 2 = 868$  absolvenți), iar pe facultăți după cum urmează: **Facultatea de Litere** - 137 absolvenți ( $69 \times 2 - 1$ ); **Facultatea de Științe** - 135 absolvenți ( $68 \times 2 - 1$ ); **Facultatea de Științe Economice** – 145 absolvenți ( $73 \times 2 - 1$ ); **Facultatea de Inginerie** – 234 absolvenți ( $117 \times 2$ ); **Facultatea de Științe ale Mișcării, Sportului și Sănătății** – 217 absolvenți ( $109 \times 2 - 1$ ).

Rezultatele anchetei au scos în evidență următoarele aspecte:

1. După aproximativ un an de la absolvire se poate spune despre absolvenții promoției 2019 (de la toate facultățile) că au reușit să se **angajeze pe piața muncii** în proporție de 81,34% (706 absolvenți, din totalul de 868), iar 18,66% (162 absolvenți) **nu s-au angajat** până în prezent. Comparativ cu datele statistice înregistrate pentru absolvenții din promoția anterioară, pentru absolvenții din promoția 2019 am înregistrat **scădere** a ponderii celor **angajați** cu 5,29% (86,63%, pentru promoția 2018).

2. Din totalul celor angajați (adică 706 absolvenți), 71,25% (503 absolvenți) lucrau încă din timpul facultății și 28,75% (203 absolvenți) sau angajat după absolvirea cursurilor de licență.

3. Din totalul celor angajați, 56,23% (397 absolvenți, din totalul de 706 angajați, de la toate facultățile) își desfășoară activitatea profesională **în domeniul formării inițiale**, iar 43,77% (309 absolvenți) lucrează **în alte domenii de activitate profesională**. Comparativ cu datele statistice înregistrate pentru absolvenții din promoția anterioară, pentru absolvenții din promoția 2019 am înregistrat o ușoară **scădere** a ponderii celor **angajați în domeniul formării inițiale** cu 1,29% (57,52%, pentru promoția 2018).

4. **Rata inserție de succes** a tinerilor absolvenți investigați (adică raportul dintre numărul absolvenților care și-au găsit un loc de muncă semnificativ și numărul total de absolvenți chestionați), după primul an de la absolvire, este de 45,74% ( $397 : 868 = 0,4574 \times 100$ ), mai **scăzută** cu 4,09% față de cea înregistrată pentru absolvenții din promoția anterioară (49,83%, în 2018).

Cea mai ridicată **rată a inserției de succes** a fost înregistrată pentru absolvenții **Facultatea de Litere** – 62,04%, iar cea mai scăzută pentru absolvenții **Facultății de Științe ale Mișcării, Sportului și Sănătății** – 36,87%. Pentru celelalte facultăți situația este următoarea (în ordine descrescătoare): **Facultatea de Științe Economice** – 51,03%, **Facultății de Științe** – 45,93% și **Facultatea de Inginerie** – 41,03%.

Comparativ cu **rata inserție de succes** înregistrată pentru promoția anterioară, pentru absolvenții din promoția 2019, cea mai evidentă **creștere** (dar și singura) a fost înregistrată pentru **Facultatea de Științe**, cu 2,85%. Scăderi semnificative s-au înregistrat pentru **Facultatea de Litere**, cu 5,99% și **Facultatea de Științe ale Mișcării, Sportului și Sănătății**, cu 5,09%. Pentru celelalte facultăți situația este următoarea (în ordine descrescătoare): **Facultatea de Inginerie**, cu 4,82% și **Facultatea de Științe Economice**, cu 3,41%.

5. Din totalul celor 706 absolvenți care lucrează, 96 sunt antreprenori (adică 13,60%). Ponderea cea mai ridicată a antreprenorilor absolvenți ai cursurilor de licență, a fost înregistrată pentru **Facultatea de Științe ale Mișcării, Sportului și Sănătății**, cu 20,61% (34 absolvenți antreprenori, din totalul de 165 angajați). Pe locul secund, la mică distanță, se află ponderea înregistrată pentru **Facultatea de Științe Economice**, cu 20% (24 absolvenți antreprenori, din totalul de 120 angajați). Pentru restul facultăților, situația este următoarea: **Facultatea de Științe** cu 11,54% (12 absolvenți

antreprenori, din totalul de 104 angajați), **Facultatea de Inginerie**, cu 11,11% (22 absolvenți antreprenori, din totalul de 198 angajați) și pe ultimul loc, **Facultatea de Litere**, cu 3,36% (4 absolvenți antreprenori, din totalul de 119 angajați).

Rata absolvenților antreprenorilor la nivelul Universității „Vasile Alecsandri” din Bacău, este de 11,06% ( $96 : 868 = 0,1106 \times 100$ ). Comparativ cu situația statistică înregistrată pentru promoția anterioară, se poate observa o **creștere** a ratei absolvenților antreprenori, cu 1,92% (11,06%, față de 9,14% în 2018).

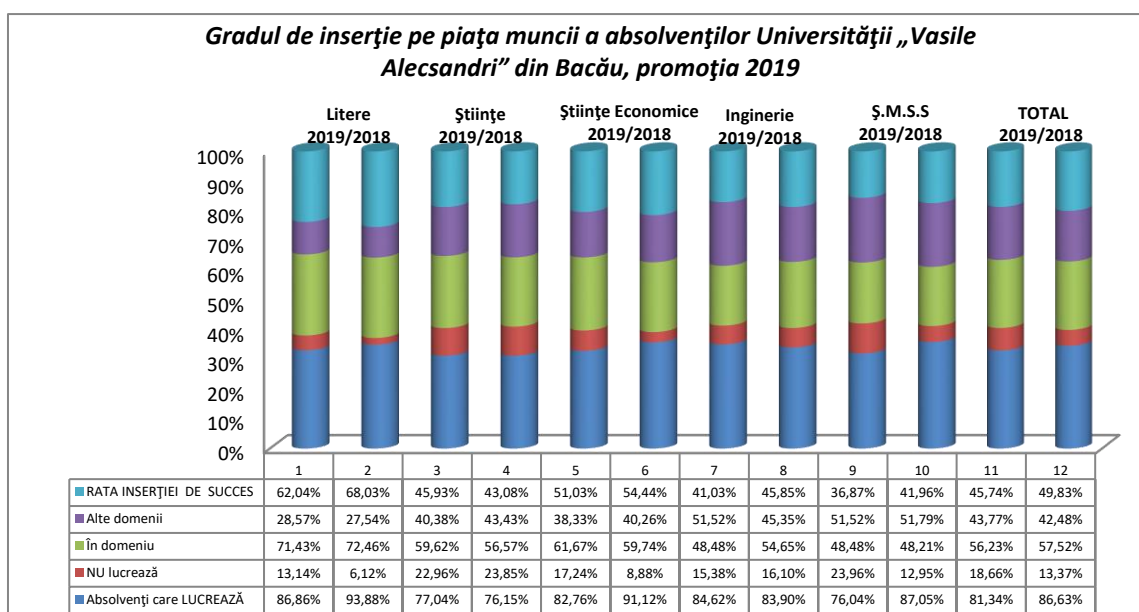
Cea mai ridicată rată a antreprenorilor a fost înregistrată pentru absolvenții **Facultății de Științe Economice**, de 16,55%, mai ridicată cu 8,27%, față de cea din promoția anterioară (8,28%). La mică distanță, pe locul secund, se situează rata antreprenorilor absolvenți de la **Facultatea de Științe ale Mișcării, Sportului și Sănătății**, cu 8,03%, mai ridicată cu 7,64%, față de cea din promoția anterioară (8,03%). Pe locul trei, se află rata antreprenorilor absolvenți de la **Facultatea de Inginerie**, cu 9,403%, mai scăzută cu 1,33%, față de cea din promoția anterioară (10,73%). Pe locul patru, se află rata antreprenorilor absolvenți de la **Facultatea de Științe**, cu 8,89%, mai ridicată cu 1,20%, față de cea din promoția anterioară (7,69%), iar pe ultimul loc, rata celor de la **Facultatea de Litere**, de 2,92%, mai scăzută cu 7,96%, față de cea din promoția anterioară (10,88%).

Tabelul nr.1

Gradul de inserție pe piața muncii a absolvenților Universității „Vasile Alecsandri” din Bacău, promoția 2019

Nr. Crt.	Facultatea	TOTAL absolvenți	Absolvenți care LUCREAZĂ	Absolvenți care NU lucrează	Absolvenți antreprenori (din totalul celor care lucrează) Rata antreprenorilor	Absolvenți care LUCREAZĂ	În domeniu	În Alte domenii	RATA INSERȚIEI DE SUCCES
1.	<b>Litere</b> <b>2019/2018</b>	137	119	18	4(3,36%)	119	85	34	62,04%
		100%	86,86%	13,14%	2,92%	100%	71,43%	28,57%	62,04%
		147	138	9	16(11,59%)	138	100	38	68,03%
		100%	93,88%	6,12%	10,88%	100%	72,46%	27,54%	68,03%
	<b>Diferențe</b>	-	-7,02%	-	-7,96%	-	-1,03%	-	-5,99%
2.	<b>Științe</b> <b>2019/2018</b>	135	104	31	12(11,54%)	104	62	42	45,93%
		100%	77,04%	22,96%	8,89%	100%	59,62%	40,38%	45,93%
		130	99	31	10(10,10%)	99	56	43	43,08%
		100%	76,15%	23,85%	7,69%	100%	56,57%	43,43%	43,08%
	<b>Diferențe</b>	-	+0,89%	-	+1,20%	-	+3,05%	-	+2,85%
3.	<b>Științe Economice</b> <b>2019/2018</b>	145	120	25	24(20%)	120	74	46	51,03%
		100%	82,76%	17,24%	16,55%	100%	61,67%	38,33%	51,03%
		169	154	15	14(9,09%)	154	92	62	54,44%
		100%	91,12%	8,88%	8,28%	100%	59,74%	40,26%	54,44%
	<b>Diferențe</b>	-	-8,36%	-	+8,27%	-	+1,93%	-	-3,41%
4.	<b>Inginerie</b> <b>2019/2018</b>	234	198	36	22(11,11%)	198	96	102	41,03%
		100%	84,62%	15,38%	9,40%	100%	48,48%	51,52%	41,03%
		205	172	33	22(12,79%)	172	94	78	45,85%
		100%	83,90%	16,10%	10,73%	100%	54,65%	45,35%	45,85%
	<b>Diferențe</b>	-	+0,72%	-	-1,33%	-	-6,17%	-	-4,82%
5.	<b>Ș.M.S.S</b> <b>2019/2018</b>	217	165	52	34(20,61%)	165	80	85	36,87%
		100%	76,04%	23,96%	15,67%	100%	48,48%	51,52%	36,87%
		224	195	29	18(9,23%)	195	94	101	41,96%
		100%	87,05%	12,95%	8,03%	100%	48,21%	51,79%	41,96%
	<b>Diferențe</b>	-	-11,01%	-	+7,64%	-	+0,27%	-	-5,09%
<b>TOTAL</b> <b>2019/2018</b>		868	706	162	96(13,60%)	706	397	309	45,74%
		100%	81,34%	18,66%	11,06%	100%	56,23%	43,77%	45,74%
		875	758	117	80(10,55%)	758	436	322	49,83%
		100%	86,63%	13,37%	9,14%	100%	57,52%	42,48%	49,83%
	<b>Diferențe</b>	-	-5,29%	-	+1,92%	-	-1,29%	-	-4,09%

## Reprezentare grafică

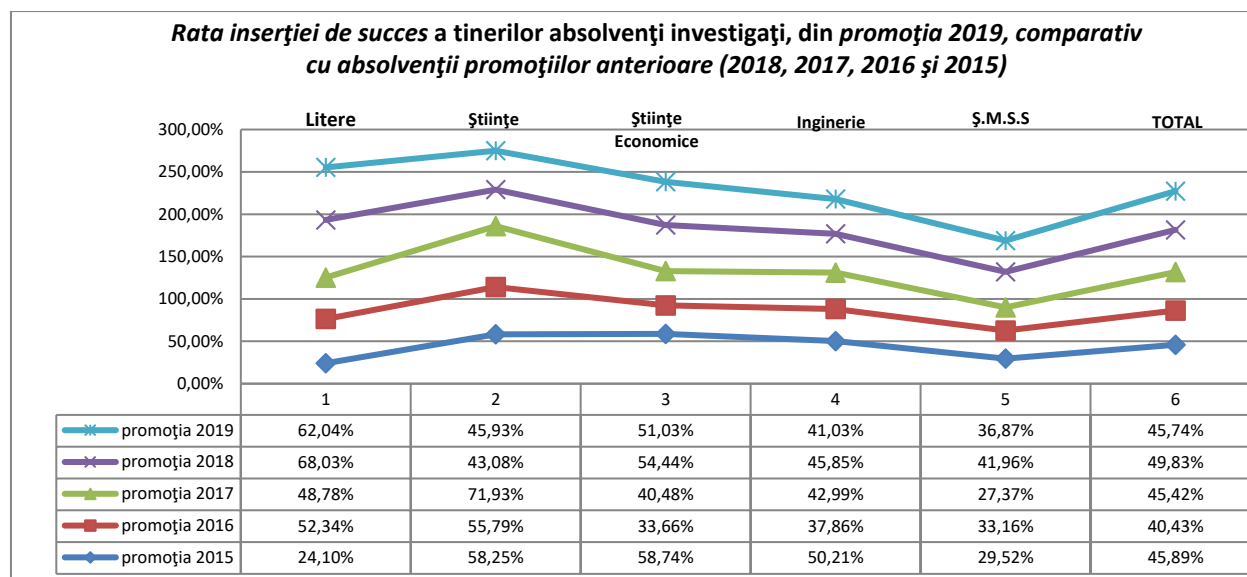


Tabelul nr.2

*Rata inserției de succes a tinerilor absolvenți investigați, din promoția 2019, comparativ cu absolvenții promoțiilor anterioare (2018, 2017, 2016 și 2015)*

Nr. Crt.	Facultatea	Rata inserție de succes									
		promoția 2015	promoția 2016	promoția 2017	promoția 2018	promoția 2019	DIFERENȚA				
							2018	2017	2016	2015	
1.	Litere	24,10%	52,34%	48,78%	68,03%	62,04%	-5,99%	+13,26%	+9,70%	+37,94%	
2.	Științe	58,25%	55,79%	71,93%	43,08%	45,93%	+2,85%	-26%	-9,86%	-12,32%	
3.	Științe Economice	58,74%	33,66%	40,48%	54,44%	51,03%	-3,41%	+10,55%	+17,37%	-7,71%	
4.	Inginerie	50,21%	37,86%	42,99%	45,85%	41,03%	-4,82%	-1,96%	+3,17%	-9,18%	
5.	Ș.M.S.S	29,52%	33,16%	27,37%	41,96%	36,87%	-5,09%	+9,50%	+3,71%	+7,35%	
6.	TOTAL	45,89%	40,43%	45,42%	49,83%	45,74%	-4,09%	+0,32%	+5,31%	-0,15%	

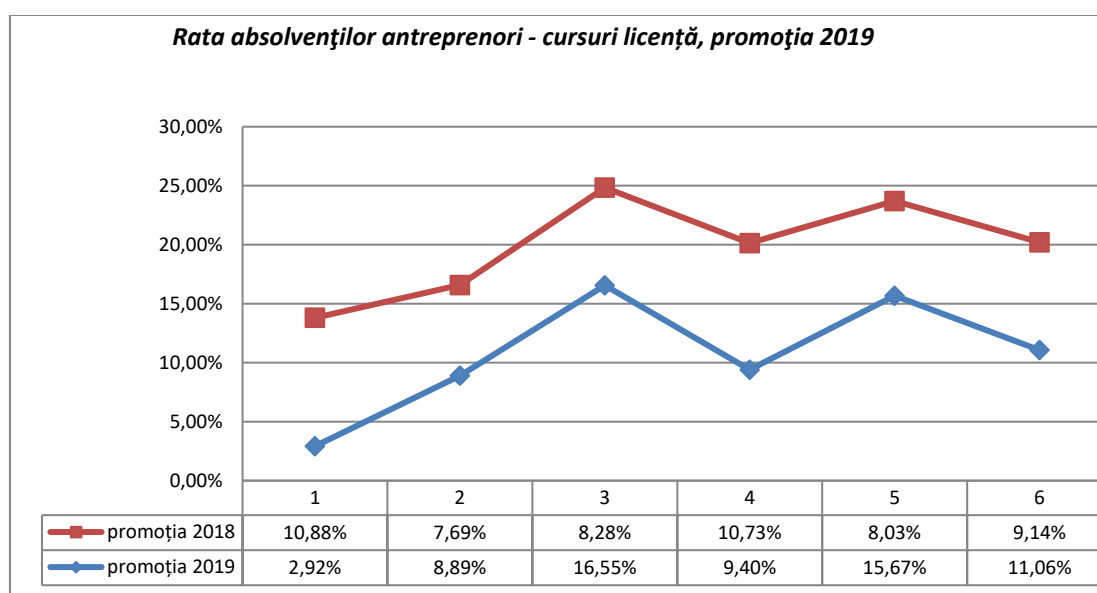
## Reprezentare grafică



*Tabel nr.3*  
*Rata absolvenților antreprenori - cursuri licență, promoția 2019*

Nr. Crt.	Facultatea	Absolvenți antreprenori						
		Numărul total absolvenți	Numărul total absolvenți angajați	Numărul total absolvenți antreprenori	Pondereea absolvenți antreprenori, din totalul celor angajați	Rata absolvenților antreprenori		
						Promoția 2019	Promoția 2018	DIFERENȚA
1	2	3	4 (3 : 2 = 4 x 100)	5 (3 : 1 = 5 x 100)	6	7 (5 - 6 = 7)		
1.	<b>Litere</b>	137	119	4	3,36%	2,92%	10,88%	-7,96%
2.	<b>Științe</b>	135	104	12	11,54%	8,89%	7,69%	+1,20%
3.	<b>Științe Economice</b>	145	120	24	20%	16,55%	8,28%	+8,27%
4.	<b>Inginerie</b>	234	198	22	11,11%	9,40%	10,73%	-1,33%
5.	<b>Ș.M.S.S</b>	217	165	34	20,61%	15,67%	8,03%	+7,64%
6.	<b>TOTAL</b>	<b>868</b>	<b>706</b>	<b>96</b>	<b>13,60%</b>	<b>11,06%</b>	<b>9,14%</b>	<b>+1,92%</b>

**Reprezentare grafică**



La nivelul Universității „Vasile Alecsandri” din Bacău, de la toate programele de studii de licență, am înregistrat 20 absolvenți care lucrează în străinătate, la momentul prezent, reprezentând o pondere de 2,83% din totalul celor angajați pe piața muncii (706 absolvenți angajați), în timp ce *rata* acestora este de 2,30% (20 absolvenți care lucrează în străinătate, din totalul de 868 absolvenți ai cursurilor de licență x 100).

În totalitate, absolvenții care sunt angajați în străinătate, lucrează în țări din U.E. (8 absolvenți în **Anglia**, 6 absolvenți în **Germania**, 2 absolvenți în **Franța**, 2 absolvenți în **Irlanda**, 2 absolvenți în **Spania**).

Comparativ cu situația statistică înregistrată pentru promoția anterioară, se poate observa o creștere a numărului celor care lucrează în străinătate, cu 2 absolvenți (de la 18 absolvenți în 2018 la 20 absolvenți în 2019).

Pentru **Facultatea de Litere** (toate programele de studii), am înregistrat doar 2 absolvenți care lucrează în străinătate (Anglia) la momentul prezent, reprezentând 10% din totalul celor care lucrează în străinătate (20 absolvenți ai UBc angajați în străinătate) și 0,28% din totalul celor care sunt angajați pe piața muncii la nivelul UBc (706 absolvenți ai UBc angajați).

Pentru **Facultatea de Științe** (toate programele de studii), am înregistrat 4 absolvenți care lucrează în străinătate (2 în Islanda și 2 în Anglia) la momentul prezent, reprezentând 20% din totalul celor care lucrează în străinătate (20 absolvenți ai UBc angajați în străinătate) și 0,57% din totalul celor care sunt angajați pe piața muncii la nivelul UBc (706 absolvenți ai UBc angajați).

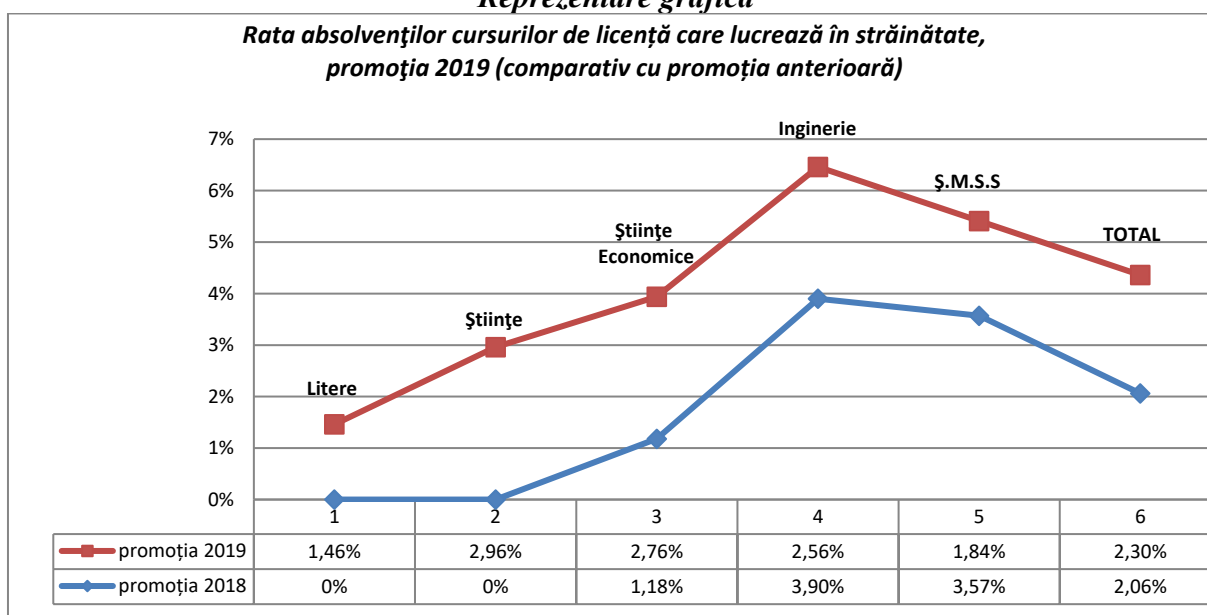
Pentru **Facultatea de Științe Economice** (toate programele de studii), am înregistrat 4 absolvenți care lucrează în străinătate la momentul prezent (2 în Germania și 2 în Spania), reprezentând 20% din totalul celor care lucrează în străinătate (20 absolvenți ai UBc angajați în străinătate) și 0,57% din totalul celor care sunt angajați pe piața muncii la nivelul UBc (706 absolvenți ai UBc angajați). Pentru **Facultatea de Inginerie** (toate programele de studii), am înregistrat 6 absolvenți care lucrează în străinătate la momentul prezent (4 în Germania, 2 în Anglia), reprezentând 30% din totalul celor care lucrează în străinătate (20 absolvenți ai UBc angajați în străinătate) și 0,85% din totalul celor care sunt angajați pe piața muncii la nivelul UBc (706 absolvenți ai UBc angajați). Pentru **Facultatea de Științe ale Mișcării, Sportului și Sănătății** (toate programele de studii), am înregistrat 4 absolvenți care lucrează în străinătate la momentul prezent (2 în Anglia, 2 Franța), reprezentând 20% din totalul celor care lucrează în străinătate (20 absolvenți ai UBc angajați în străinătate) și 0,57% din totalul celor care sunt angajați pe piața muncii la nivelul UBc (706 absolvenți ai UBc angajați).

*Tabel nr.4*  
*Rata absolvenților cursurilor de licență care lucrează în străinătate,*  
*promoția 2019 (comparativ cu promoția anterioară)*

Nr. Crt.	Facultatea	TOTAL absolvenți	TOTAL absolvenți care LUCREAZĂ	Totalul celor care lucrează în străinătate			Lucrează în străinătate (din totalul celor angajați la nivel de facultate)				Rata absolvenților emigranți (din totalul absolvenților la nivel de facultate)		
		1	2	3	4	5	6	7	8	9	10	11	12
		-	-	-	-	(3-4)	-	-	(7 : 2 x 100)	(8 - 6)	-	(7 : 1 x 100)	(11 - 10)
		2019	2018	Diferență	2018	2019	2019	Diferență	2018	2019	Diferență		
1.	Litere	137	119	2	-	+2	-	2	1,68%	+1,68%	-	1,46%	+1,46%
2.	Științe	135	104	4	-	+4	-	4	3,85%	+3,85%	-	2,96%	+2,96%
3.	Științe Economice	145	120	4	2	+2	1,30%	4	3,33%	+2,03%	1,18%	2,76%	+1,58%
4.	Inginerie	234	198	6	8	-2	4,65%	6	3,03%	-1,62%	3,90%	2,56%	-1,34%
5.	Ș.M.S.S	217	165	4	8	-4	4,10%	4	2,42%	-1,68%	3,57%	1,84%	+1,73%
6.	TOTAL	868	706	20	18	-2	2,37%	20	2,83%	+0,46%	2,06%	2,30%	+0,24%

### Reprezentare grafică

*Rata absolvenților cursurilor de licență care lucrează în străinătate,*  
*promoția 2019 (comparativ cu promoția anterioară)*



## GRADUL DE INSERȚIE PE PIAȚA MUNCII ABSOLVENȚILOR FACULTĂȚII DE LITERE, PROMOȚIA 2019

Eșantionul de lucru a fost alcătuit din 69 absolvenți de la *Facultatea de Litere* (de la cele cinci programe de studii investigate), reprezentând ~50% din totalul absolvenților acestei facultăți (adică 137 absolvenți). Extrapolând datele am obținut un total de 137 absolvenți ( $69 \times 2 - 1$ ), iar pentru cele cinci programe de studii, după cum urmează: *Engleză - Franceză* 16 absolvenți ( $8 \times 2$ ), *Română – Engleză* 21 absolvenți ( $11 \times 2 - 1$ ), *Comunicare și relații publice* 35 absolvenți ( $18 \times 2 - 1$ ), *Franceză - Română* 4 absolvenți ( $2 \times 2$ ) și *Pedagogia Învățământului primar și Preșcolar* 61 absolvenți ( $31 \times 2 - 1$ ). Rezultatele anchetei au scos în evidență următoarele aspecte:

1. Absolvenții celor cinci programe de studii din cadrul acestei facultăți sunt **angajați** în câmpul muncii în proporție de 86,86% (119 absolvenți, din totalul de 137), iar 13,14% (18 absolvenți) sunt **neangajați**, ponderea celor dintâi fiind mai **scăzută** cu 7,02% comparativ cu cea înregistrată pentru promoția 2018 (93,88%). Din totalul celor angajați (adică 119 absolvenți), 58,82% (70 absolvenți) lucrau încă din timpul facultății și 41,18% (49 absolvenți) sau angajat după absolvirea cursurilor de licență. Din totalul celor care lucrează, 71,43% (85 absolvenți, din totalul de 119 angajați) își desfășoară activitatea profesională **în domeniul formării inițiale**, ponderea celor **angajați în domeniul formării inițiale** fiind mai **scăzută** cu 1,03% față de cea înregistrată pentru promoția 2018 (72,46%). **Rata inserției de succes** a tinerilor absolvenți investigați este de 62,04% ( $85 : 137 = 0,6204 \times 100$ ), mai **scăzută** cu 5,99% față de cea înregistrată pentru absolvenții din promoția anterioară (62,04%, față de 68,03% pentru promoția 2018). Din totalul celor 119 absolvenți care lucrează, 4 sunt antreprenori (adică 3,36%), iar rata antreprenorilor, la nivelul *Facultății de Litere*, este de 2,92% ( $4 : 137 = 0,0292 \times 100$ ), mai scăzută cu 7,96%, comparativ cu cea din promoția anterioară (10,88%, în 2018).

2. Pentru programul de studiu *Engleză - Franceză*, ponderea celor **angajați** în câmpul muncii este de 87,50% (14 absolvenți, din totalul de 16), mai **ridicată** cu 40,44% față de cea înregistrată pentru promoția anterioară (87,50%, față de 47,06% în 2018), ponderea celor neangajați fiind de 12,50% (2 absolvenți). Din totalul celor angajați (adică 14 absolvenți), 42,86% (6 absolvenți) lucrau încă din timpul facultății și 57,14% (8 absolvenți) sau angajat după absolvirea cursurilor de licență. Ponderea celor **angajați în domeniul formării inițiale** este de 57,14% (8 absolvenți, din totalul de 14 angajați), pondere mai **scăzută** cu 17,86% față de cea din promoția anterioară (57,14%, față de 75% în 2018). **Rata inserției de succes** a tinerilor absolvenți investigați este de 50% ( $8 : 16 = 0,5 \times 100$ ), mai **ridicată** cu 14,71% față de cea înregistrată pentru absolvenții din promoția anterioară (50%, față de 35,29% în 2018).

3. Pentru programul de studii *Română – Engleză*, ponderea celor **angajați** în câmpul muncii este de 76,19% (16 absolvenți, din totalul de 21), pondere mai **scăzută** cu 23,81% față de cea înregistrată pentru promoția anterioară (76,19%, față de 100% în 2018), iar a celor neangajați este de 23,81% (5 absolvenți). Din totalul celor angajați (adică 16 absolvenți), 25% (4 absolvenți) lucrau încă din timpul facultății și 75% (12 absolvenți) sau angajat după absolvirea cursurilor de licență. Ponderea celor **angajați în domeniul formării inițiale** este de 50% (8 absolvenți, din totalul de 16 angajați), mai **scăzută** cu 45,24% față de cea înregistrată pentru promoția anterioară (95,24% în 2018), iar a celor **angajați în alt domeniu** de 50%. **Rata inserției de succes** a tinerilor absolvenți investigați este de 38,10% ( $8 : 21 = 0,3810 \times 100$ ), pondere mai **scăzută** cu 57,14% față de cea înregistrată pentru absolvenții din promoția anterioară (95,24% în 2018).

4. Pentru programul de studii *Comunicare și relații publice*, ponderea celor **angajați** în câmpul muncii este de 68,57% (24 absolvenți, din totalul de 35), mai **scăzută** cu 31,43% față de cea înregistrată pentru promoția anterioară (68,57%, față de 100% pentru promoția 2018), ponderea celor **neangajați** fiind de 31,43% (11 absolvenți). Din totalul celor angajați (adică 24 absolvenți), 50% (12 absolvenți) lucrau încă din timpul facultății și 50% (12 absolvenți) sau angajat după absolvirea cursurilor de licență. Din totalul celor care lucrează, 33,33% (8 absolvenți, din totalul de 24 absolvenți angajați) sunt **angajați în domeniul formării inițiale**, pondere mai **scăzută** cu 3,03% față de cea înregistrată pentru promoția anterioară (33,33%, față de 36,36% pentru promoția 2018), iar 66,67% (16 absolvenți) sunt **angajați în alte domenii de activitate**. **Rata inserției de**

*succes* a tinerilor absolvenți investigați este de 22,86% ( $8 : 35 = 0,2286 \times 100$ ), mai *scăzută* cu 13,50% față de cea înregistrată pentru absolvenții din promoția anterioară (22,86%, față de 36,36% pentru promoția 2018).

5. Pentru programul de studii *Franceză – Română*, ponderea celor *angajați* în câmpul muncii este de 100% (4 absolvenți), pondere *egală* cu cea înregistrată în promoția anterioară (2018), iar a celor *neangajați* de 0% (0 absolvenți). Din totalul celor angajați (adică 4 absolvenți), 100% (4 absolvenți) lucrau încă din timpul facultății și 0% (0 absolvenți) sau angajat după absolvirea cursurilor de licență. Ponderea celor *angajați în domeniul formării inițiale* este de 0% (0 absolvenți, din totalul de 4 angajați), mai *scăzută* cu 85,71% față de cea înregistrată pentru promoția anterioară (0%, față de 85,71% pentru promoția 2018). *Rata inserției de succes* a tinerilor absolvenți investigați este de 0% ( $0 : 4 = 0 \times 100$ ), mai *scăzută* cu 85,71% față de cea înregistrată pentru promoția anterioară (0%, față de 85,71% pentru promoția 2018).

6. Pentru programul de studii *Pedagogia învățământului primar și preșcolar*, ponderea celor *angajați* este de 100% (69 absolvenți), pondere *egală* cu cea înregistrată în promoția anterioară (2018), iar a celor *neangajați* de 0% (0 absolvenți). Din totalul celor angajați (adică 61 absolvenți), 72,13% (44 absolvenți) lucrau încă din timpul facultății și doar 27,87% (17 absolvenți) sau angajat după absolvirea cursurilor de licență. Ponderea celor *angajați în domeniul formării inițiale* este de 100% (61 absolvenți, din totalul de 61 angajați), iar a celor *angajați în alte domenii de activitate* de 0% (0 absolvenți). Comparativ cu datele statistice înregistrate pentru promoția din 2018, ponderea absolvenților *angajați în domeniul formării inițiale*, este mai *ridicată* cu 18,84% (81,16%, în 2018). *Rata „inserție de succes“* este de 100% ( $61 : 61 = 1 \times 100$ ), pondere mai *ridicată* cu 18,84% față de cea înregistrată pentru promoția anterioară (81,16% în 2018).

Tabelul nr.5

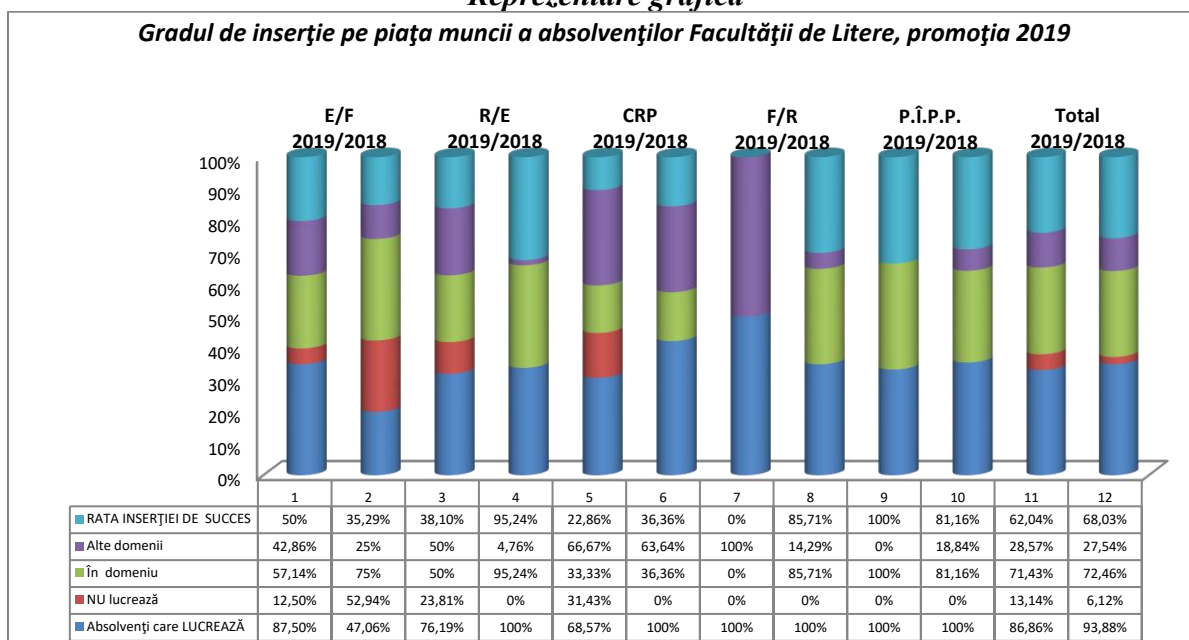
Gradul de inserție pe piața muncii a absolvenților *Facultății de Litere*, promoția 2019

Nr. Crt	Programul de studii	TOTAL absolvenți	Absolvenți care <b>LUCREAZĂ</b>	Absolvenți care <b>NU</b> lucrează	Absolvenți antreprenori (din totalul celor care lucrează) Rata antreprenorilor	Absolvenți care <b>LUCREAZĂ</b>	<b>În domeniu</b>	<b>În Alte domenii</b>	<b>RATA INSERȚIEI DE SUCCES</b>
1.	Engleză-Franceză 2019/2018	16	14	2	2(14,29%)	14	8	6	50%
		100%	87,50%	12,50%	12,50%	100%	57,14%	42,86%	50%
	Diferențe	-	+40,44%	-	+12,50%	-	-17,86%	-	+14,71%
2.	Română – Engleză 2019/2018	21	16	5	0(0%)	16	8	8	38,10%
		100%	76,19%	23,81%	0%	100%	50%	50%	38,10%
	Diferențe	-	-23,81%	-	-9,52%	-	-45,24%	-	-57,14%
3.	Comunicare și relații publice 2019/2018	35	24	11	0(0%)	24	8	16	22,86%
		100%	68,57%	31,43%	0%	100%	33,33%	66,67%	22,86%
	Diferențe	-	-31,43%	-	-12,12%	-	-3,03%	-	-13,50%
4.	Franceză - Română 2019/2018	4	4	0	0(0%)	4	0	4	0%
		100%	100%	0%	0%	100%	0%	100%	0%
	Diferențe	-	-	-	-	-	-85,71%	-	-85,71%
5.	P.Î.P.P. 2019/2018	61	61	0	2(3,28%)	61	61	0	100%
		100%	100%	0%	3,28%	100%	100%	0%	100%
	Diferențe	-	-	-	-11,21%	-	+18,84%	-	+18,84%
6.	Total 2019/2018	137	119	18	4(3,36%)	119	85	34	62,04%
		100%	86,86%	13,14%	2,92%	100%	71,43%	28,57%	62,04%



	147 100%	138 93,88%	9 6,12%	16(11,59%) 10,88%	138 100%	100 72,46%	38 27,54%	68,03%
<b>Diferențe</b>	-	-7,02%	-	-7,96%	-	-1,03%	-	-5,99%

### Reprezentare grafică



## GRADUL DE INSERȚIE PE PIAȚA MUNCII A ABSOLVENȚILOR FACULTĂȚII DE ȘTIINȚE, PROMOȚIA 2019

Eșantionul de lucru a fost alcătuit din 68 absolvenți de la *Facultatea de Științe* (de la cele trei programe de studii investigate), reprezentând ~50% din totalul absolvenților acestei facultăți (adică 135 absolvenți). Extrapolând datele am obținut un total de 135 absolvenți ( $68 \times 2 - 1$ ), iar pentru cele trei programe de studii, după cum urmează: *Matematică* 16 absolvenți ( $8 \times 2$ ), *Informatică* 69 absolvenți ( $35 \times 2 - 1$ ) - adică, 37 I.F. ( $19 \times 2 - 1$ ) și 32 I.F.R. ( $16 \times 2$ ), *Biologie* 50 absolvenți ( $25 \times 2$ ).

Rezultatele anchetei au scos în evidență următoarele aspecte:

1. Absolvenții celor trei programe de studii din cadrul acestei facultăți sunt **angajați** în câmpul muncii în proporție de 77,04% (104 absolvenți, din totalul de 135) și doar 22,96% (31 absolvenți) sunt **neangajați**, ponderea celor dintâi fiind mai **ridicată** cu 0,89% față de cea înregistrată pentru promoția 2018 (76,15%). Din totalul celor angajați (adică 104 absolvenți), 69,23% (72 absolvenți) lucrează încă din timpul facultății, iar 30,77% (32 absolvenți) sau angajat după absolvirea cursurilor de licență. Din totalul celor care lucrează, 59,62% (62 absolvenți, din totalul de 104 angajați) își desfășoară activitatea profesională **în domeniul formării inițiale**, iar 40,38% (42 absolvenți) lucrează **în alte domenii** de activitate, ponderea celor ce lucrează **în domeniul formării inițiale** fiind mai **ridicată** cu 3,05% față de cea înregistrată pentru promoția 2018 (56,57%). **Rata „inserției de succes“** (adică raportul dintre numărul absolvenților care și-au găsit un loc de muncă **în domeniul absolvit** și numărul total de absolvenți chestionați) este de 45,93% ( $62 : 135 = 0,4593 \times 100$ ), mai **ridicată** cu 2,85% față de cea înregistrată pentru absolvenții din promoția anterioară (43,08%, pentru promoția 2018).
2. Pentru programul de studii *Matematică*, ponderea celor **angajați** este de 62,50% (10 absolvenți, din totalul de 16), mai **ridicată** cu 2,50% față de cea înregistrată pentru promoția 2018 (60%), iar a celor **neangajați** de 37,50% (6 absolvenți). Din totalul celor angajați (adică 10 absolvenți), 40% (4 absolvenți) lucrează încă din timpul facultății, iar 60% (6 absolvenți) sau angajat după absolvirea cursurilor de licență. Ponderea celor **angajați în domeniul formării**

*inițiale* este de 100% (10 absolvenți, din totalul de 10 angajați), mai *ridicată* cu 66,67% față de cea înregistrată pentru promoția 2018 (33,33%), iar ponderea celor care lucrează *în alte domenii* de activitate, de 0% (0 absolvenți). *Rata „inserție de succes“* este de 20% ( $10 : 16 = 0,6250 \times 100$ ), mai *ridicată* cu 42,50% față de cea înregistrată pentru absolvenții din promoția anterioară (20% în 2018).

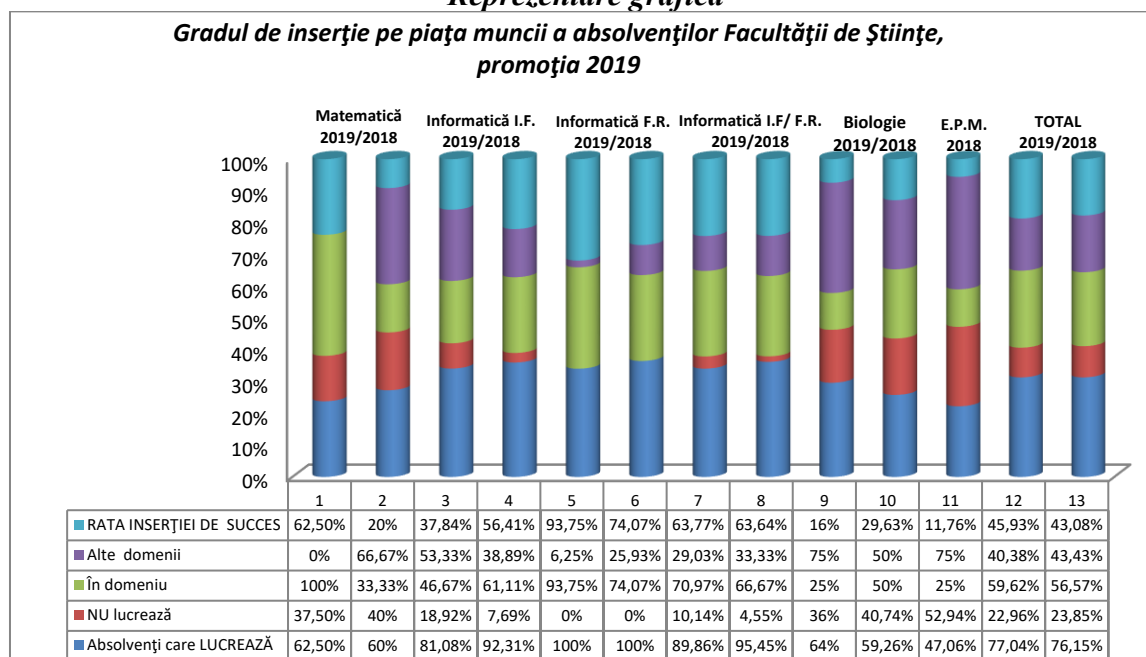
3. Pentru programul de studii *Informatică I.F.* ponderea celor *angajați* este de 81,08% (30 absolvenți, din totalul de 37), iar a celor *neangajați* de 18,62% (7 absolvenți). Din totalul celor angajați (adică 30 absolvenți), 66,67% (20 absolvenți) lucrau încă din timpul facultății, iar 33,33% (10 absolvenți) sau angajat după absolvirea cursurilor de licență. Ponderea celor *angajați în domeniul formării inițiale* este de 46,67% (14 absolvenți, din totalul de 30 angajați), iar a celor *angajați în alte domenii de activitate* de 53,33% (16 absolvenți). Comparativ cu datele statistice înregistrate pentru promoția 2018, ponderea absolvenților *angajați* în câmpul muncii este mai *scăzută* cu 11,23% (92,31%, în 2018), iar ponderea celor *angajați în domeniul formării inițiale* este mai *scăzută* cu 14,44% (61,11% în 2018). *Rata „inserției de succes“* este de 37,84% ( $14 : 37 = 0,3784 \times 100$ ), mai *scăzută* cu 18,57% față de cea înregistrată pentru absolvenții din promoția anterioară (56,41%, în 2018).
4. Pentru programul de studii *Informatică F.R.*, ponderea celor *angajați* este de 100% (32 absolvenți). Din totalul celor angajați (adică 32 absolvenți), 100% (32 absolvenți) lucrau încă din timpul facultății, iar 0% (0 absolvenți) sau angajat după absolvirea cursurilor de licență. Ponderea celor *angajați în domeniul formării inițiale* este de 93,75% (30 absolvenți, din totalul de 32 angajați), iar a celor *angajați în alte domenii de activitate* de 6,25% (2 absolvenți). Comparativ cu datele statistice înregistrate pentru promoția 2018, ponderea absolvenților *angajați* în câmpul muncii este *egală* (100%, în 2018), iar ponderea celor *angajați în domeniul formării inițiale* este mai *ridicată* cu 19,68% (74,07%, în 2018). *Rata „inserție de succes“* este de 93,75% ( $30 : 32 = 0,9375 \times 100$ ), mai *ridicată* cu 19,68% față de cea înregistrată pentru absolvenții din promoția anterioară (66,67%, în 2018).
5. Pentru programul de studii *Informatică I.F./F.R.*, ponderea celor *angajați* este de 89,86% (62 absolvenți din totalul de 69), iar a celor *neangajați* de 10,14% (7 absolvenți). Din totalul celor angajați (adică 62 absolvenți), 83,87% (52 absolvenți) lucrau încă din timpul facultății, iar 16,13% (10 absolvenți) sau angajat după absolvirea cursurilor de licență. Ponderea celor *angajați în domeniul formării inițiale* este de 70,97% (44 absolvenți, din totalul de 62 angajați), iar a celor *angajați în alte domenii de activitate* de 29,03% (18 absolvenți). Comparativ cu datele statistice înregistrate pentru promoția 2018, ponderea absolvenților *angajați* în câmpul muncii este *mai scăzută* cu 5,59% (95,45% în 2018), iar ponderea celor *angajați în domeniul formării inițiale* este mai *ridicată* cu 4,30% (66,67%, în 2018).
6. *Rata „inserție de succes“* este de 63,77% ( $44 : 69 = 0,6377 \times 100$ ), mai *ridicată* cu 0,13% față de cea înregistrată pentru absolvenții din promoția anterioară (63,64%, în 2018).
7. Pentru programul de studii *Biologie*, ponderea celor *angajați* este de 64% (32 absolvenți, din totalul de 50), iar a celor *neangajați* de 36% (18 absolvenți). Din totalul celor angajați (adică 32 absolvenți), 50% (16 absolvenți) lucrau încă din timpul facultății și 50% (16 absolvenți) sau angajat după absolvirea cursurilor de licență. Ponderea celor *angajați în domeniul formării inițiale* este de 25% (8 absolvenți, din totalul de 32 angajați), iar a celor *angajați în alte domenii de activitate* de 75% (24 absolvenți). Comparativ cu datele statistice înregistrate pentru promoția din 2018, ponderea absolvenților *angajați* în câmpul muncii este mai *ridicată* cu 4,74% (59,26%, în 2018), iar ponderea celor *angajați în domeniul formării inițiale* este mai *scăzută* cu 25% (50%, în 2018). *Rata „inserție de succes“* este de 16% ( $8 : 50 = 0,16 \times 100$ ), mai *scăzută* cu 13,63% față de cea înregistrată pentru absolvenții din promoția anterioară (29,63%, în 2018).

**Tabelul nr.6**  
**Gradul de inserție pe piața muncii a absolvenților Facultății de Științe,**  
**promoția 2019**

Nr. Crt	Programul de studii	TOTAL absolvenți	Absolvenți care LUCREAZĂ	Absolvenți care NU lucrează	antreprenori (din totalul celor care lucrează) Rata antreprenorilor	Absolvenți care LUCREAZĂ	În domeniu	În Alte domenii	RATA INSERȚIEI DE SUCCES
1.	Matematică 2019/2018	16	10	6	2(20%)	10	10	0	62,50%
		100%	62,50%	37,50%	12,50%	100%	100%	0%	62,50%
	20	12	8	2(16,67%)	12	4	8	20%	
	Diferențe	-	+2,50%	-	+2,50%	-	+66,67%	-	+42,50%
2. a	Informatică I.F. 2019/2018	37	30	7	4(13,33%)	30	14	16	37,84%
		100%	81,08%	18,92%	10,81%	100%	46,67%	53,33%	37,84%
	39	36	3	6(16,67%)	36	22	14	56,41%	
	Diferențe	-	-11,23%	-	-4,57%	-	-14,44%	-	-18,57%
2. b	Informatică F.R. 2019/2018	32	32	0	2(6,25%)	32	30	2	93,75%
		100%	100%	0%	6,25%	100%	93,75%	6,25%	93,75%
	27	27	0	0(0%)	27	20	7	74,07%	
	Diferențe	-	-	-	+6,25%	-	+19,68%	-	+19,68%
2. c	Informatică I.F. / F.R. 2019/2018	69	62	7	6(9,68%)	62	44	18	63,77%
		100%	89,86%	10,14%	8,70%	100%	70,97%	29,03%	63,77%
	66	63	3	6(9,52%)	63	42	21	63,64%	
	Diferențe	-	-5,59%	-	-0,39%	-	+4,30%	-	+0,13%
3.	Biologie 2019/2018	50	32	18	4(12,50%)	32	8	24	16%
		100%	64%	36%	8%	100%	25%	75%	16%
	27	16	11	2(12,50%)	16	8	8	29,63%	
	Diferențe	-	+4,74%	-	+0,60%	-	-25%	-	-13,63%
4.	E.P.M. 2018	17	8	9	0(0%)	8	2	6	11,76%
	100%	47,06%	52,94%	0%	100%	25%	75%	11,76%	
5.	TOTAL 2019/2018	135	104	31	12(11,54%)	104	62	42	45,93%
		100%	77,04%	22,96%	8,89%	100%	59,62%	40,38%	45,93%
	130	99	31	10(10,10%)	99	56	43	43,08%	
	Diferențe	-	+0,89%	-	+1,20%	-	+3,05%	-	+2,85%

**Reprezentare grafică**

**Gradul de inserție pe piața muncii a absolvenților Facultății de Științe,**  
**promoția 2019**



## GRADUL DE INSERȚIE PE PIAȚA MUNCII A ABSOLVENȚILOR FACULTĂȚII DE ȘTIINȚE ECONOMICE, PROMOȚIA 2019

Eșantionul de lucru a fost alcătuit din 73 absolvenți de la *Facultatea de Științe Economice* (de la cele trei programe de studii), reprezentând ~50% din totalul absolvenților acestei facultăți (145 absolvenți). Extrapolând datele am obținut un total de 145 absolvenți (73 x 2-1), iar pentru cele trei programe de studii, după cum urmează: *C.I.G.* - 57 absolvenți (29 x 2-1), mai concret, de la forma de învățământ *IF* - 28 absolvenți (14 x 2) și forma de învățământ *IFR* - 29 absolvenți (15 x 2 - 1); *Marketing* – 55 absolvenți (28 x 2 - 1) – mai concret, de la forma de învățământ *IF* - 36 absolvenți (18 x 2) și forma de învățământ *ID* - 19 absolvenți (10 x 2 - 1); *Administrarea afacerilor* - 33 absolvenți (17 x 2 - 1). Rezultatele anchetei au scos în evidență următoarele aspecte:

1. După aproximativ un an de la absolvire, absolvenții celor trei programe de studii din cadrul acestei facultăți sunt **angajați** în câmpul muncii în proporție de 82,76% (120 absolvenți, din totalul de 145), iar 17,24% (25 absolvenți) sunt **neangajați**, ponderea celor dintâi fiind mai **scăzută** cu 8,36% față de cea înregistrată pentru promoția 2018 (91,12%). Din totalul celor angajați (adică 120 absolvenți), 74,17% (89 absolvenți) lucrau încă din timpul facultății și 25,83% (31 absolvenți) sau angajat după absolvirea cursurilor de licență. Din totalul celor care lucrează, 61,67% (74 absolvenți, din totalul de 120 angajați) își desfășoară activitatea profesională **în domeniul formării inițiale**, iar 38,33% (46 absolvenți) lucrează **în alte domenii** de activitate, ponderea celor ce lucrează **în domeniul formării inițiale** fiind mai **ridicată** cu 1,93% față de cea înregistrată pentru promoția 2018 (59,74%). **Rata inserției de succes** a tinerilor absolvenți investigați (adică raportul dintre numărul absolvenților care și-au găsit un loc de muncă semnificativ și numărul total de absolvenți chestionați), după primul an de la absolvire, este de 51,03% ( $74 : 145 = 0,5103 \times 100$ ), mai **scăzută** cu 3,41% față de cea înregistrată pentru absolvenții din promoția anterioară (51,03%, față de 54,44% pentru promoția 2018).
2. Pentru programul de studii *C.I.G. (I.F.)*, ponderea celor **angajați** este de 85,71% (24 absolvenți, din totalul de 28), iar a celor **neangajați** de 14,29% (4 absolvenți). Comparativ cu datele statistice înregistrate pentru promoția din 2018, ponderea absolvenților **angajați** în câmpul muncii este mai **scăzută** cu 14,29% (85,71%, față de 100% pentru promoția 2018). Din totalul celor angajați (adică 24 absolvenți), 58,33% (14 absolvenți) lucrau încă din timpul facultății și 41,67% (10 absolvenți) sau angajat după absolvirea cursurilor de licență. Ponderea celor **angajați în domeniul formării inițiale** este de 66,67% (16 absolvenți, din totalul 24 absolvenți angajați), iar a celor **angajați în alte domenii de activitate** de 33,33% (8 absolvenți). Comparativ cu datele statistice înregistrate pentru promoția 2018, ponderea celor **angajați în domeniul formării inițiale** este mai **scăzută** cu 2,72% (66,67%, față de 69,39% pentru promoția 2018). **Rata inserției de succes** a tinerilor absolvenți investigați este de 57,14% ( $16 : 28 = 0,5714 \times 100$ ), mai **scăzută** cu 12,25% față de cea înregistrată pentru absolvenții din promoția anterioară (57,14%, față de 69,39% pentru promoția 2018).
3. Pentru programul de studii *C.I.G. (I.F.R.)*, ponderea celor **angajați** este de 100% (29 absolvenți), iar a celor **neangajați** de 0% (0 absolvenți). Comparativ cu datele statistice înregistrate pentru promoția din 2018, ponderea absolvenților **angajați** în câmpul muncii este mai **ridicată** cu 7,14% (100%, față de 92,86% pentru promoția 2018). Din totalul celor angajați (adică 29 absolvenți), 44,83% (13 absolvenți) lucrau încă din timpul facultății și 55,17% (16 absolvenți) sau angajat după absolvirea cursurilor de licență. Ponderea celor **angajați în domeniul formării inițiale** este de 75,84% (22 absolvenți, din totalul de 29 angajați), iar a celor **angajați înalte domenii de activitate** de 24,14% (7 absolvenți). Comparativ cu datele statistice înregistrate pentru promoția 2018, ponderea celor **angajați în domeniul formării inițiale** este mai **ridicată** cu 29,69% (75,84%, față de 46,15% pentru promoția 2018). **Rata inserției de succes** a tinerilor absolvenți investigați este de 75,84% ( $22 : 29 = 0,7584 \times 100$ ), mai **ridicată** cu 32,98% față de cea înregistrată pentru absolvenții din promoția anterioară (75,84%, față de 42,86% pentru promoția 2018).

4. Pentru programul de studii *C.I.G. (I.F. și I.F.R.)*, ponderea celor **angajați** este de 92,98% (53 absolvenți, din totalul de 57), iar a celor **neangajați** de 7,02% (4 absolvenți). Comparativ cu datele statistice înregistrate pentru promoția din 2018, ponderea absolvenților **angajați** în câmpul muncii este mai **scăzută** cu 4,42% (92,98%, față de 97,40% pentru promoția 2018). Din totalul celor angajați (adică 53 absolvenți), 50,94% (27 absolvenți) lucrau încă din timpul facultății și 49,06% (26 absolvenți) sau angajat după absolvirea cursurilor de licență. Ponderea celor **angajați în domeniul formării inițiale** este de 71,70% (38 absolvenți, din totalul 53 absolvenți angajați), iar a celor **angajați în alte domenii de activitate** de 28,30% (15 absolvenți). Comparativ cu datele statistice înregistrate pentru promoția 2018, ponderea celor **angajați în domeniul formării inițiale** este mai **ridicată** cu 10,37% (71,70%, față de 61,33% pentru promoția 2018). **Rata inserției de succes** a tinerilor absolvenți investigați este de 66,67% ( $38 : 57 = 0,6667 \times 100$ ), mai **ridicată** cu 6,93% față de cea înregistrată pentru absolvenții din promoția anterioară (66,67%, față de 59,74% pentru promoția 2018).
5. Pentru programul de studii *Marketing (I.F.)*, ponderea celor **angajați** este de 72,22% (26 absolvenți, din totalul de 36), iar a celor **neangajați** de 27,78% (10 absolvenți). Comparativ cu datele statistice înregistrate pentru promoția din 2018, ponderea absolvenților **angajați** în câmpul muncii este mai **scăzută** cu 6,57% (72,22%, față de 78,79% pentru promoția 2018). Din totalul celor angajați (adică 26 absolvenți), 76,92% (20 absolvenți) lucrau încă din timpul facultății și 23,08% (6 absolvenți) sau angajat după absolvirea cursurilor de licență. Ponderea celor **angajați în domeniul formării inițiale** este de 53,85% (14 absolvenți, din totalul 26 absolvenți angajați), iar a celor **angajați în alte domenii de activitate** de 46,15% (12 absolvenți). Comparativ cu datele statistice înregistrate pentru promoția 2018, ponderea celor **angajați în domeniul formării inițiale** este mai **scăzută** cu 7,69% (53,85%, față de 61,54% pentru promoția 2018). **Rata inserției de succes** a tinerilor absolvenți investigați este de 38,89% ( $14 : 36 = 0,3889 \times 100$ ), mai **scăzută** cu 9,59% față de cea înregistrată pentru absolvenții din promoția anterioară (38,89%, față de 48,48% pentru promoția 2018).
6. Pentru programul de studii *Marketing (I.D.)*, ponderea celor **angajați** este de 100% (19 absolvenți), iar a celor **neangajați** de 0% (0 absolvenți). Comparativ cu datele statistice înregistrate pentru promoția din 2018, ponderea absolvenților **angajați** în câmpul muncii este **egală** cu cea înregistrată pentru promoția anterioară (100%, față de 100% pentru promoția 2018). Din totalul celor angajați (adică 19 absolvenți), 100% (19 absolvenți) lucrau încă din timpul facultății și 0% (0 absolvenți) sau angajat după absolvirea cursurilor de licență. Ponderea celor **angajați în domeniul formării inițiale** este de 52,63% (10 absolvenți, din totalul 19 absolvenți angajați), iar a celor **angajați în alte domenii de activitate** de 47,37% (9 absolvenți). Comparativ cu datele statistice înregistrate pentru promoția 2018, ponderea celor **angajați în domeniul formării inițiale** este mai **scăzută** cu 4,51% (52,63%, față de 57,14% pentru promoția 2018). **Rata inserției de succes** a tinerilor absolvenți investigați este de 52,63% ( $10 : 19 = 0,5263 \times 100$ ), mai **scăzută** cu 4,51% față de cea înregistrată pentru absolvenții din promoția anterioară (52,63%, față de 57,14% pentru promoția 2018).
7. Pentru programul de studii *Marketing (I.F. și I.D.)*, ponderea celor **angajați** este de 81,82% (45 absolvenți, din totalul de 55), iar a celor **neangajați** de 18,18% (10 absolvenți). Comparativ cu datele statistice înregistrate pentru promoția din 2018, ponderea absolvenților **angajați** în câmpul muncii este mai **scăzută** cu 5,22% (81,82%, față de 87,04% pentru promoția 2018). Din totalul celor angajați (adică 45 absolvenți), 93,33% (42 absolvenți) lucrau încă din timpul facultății și 6,67% (3 absolvenți) sau angajat după absolvirea cursurilor de licență. Ponderea celor **angajați în domeniul formării inițiale** este de 53,33% (24 absolvenți, din totalul de 45 angajați), iar a celor **angajați în alte domenii de activitate** de 46,67% (21 absolvenți). Comparativ cu datele statistice înregistrate pentru promoția 2018, ponderea celor **angajați în domeniul formării inițiale** este mai **scăzută** cu 6,24% (53,33%, față de 59,57% pentru promoția 2018). **Rata inserției de succes** a tinerilor absolvenți investigați este de 43,64% ( $24 : 55 = 0,4364 \times 100$ ), mai **scăzută** cu 8,21% față de cea înregistrată pentru absolvenții din promoția anterioară (43,64%, față de 51,85% pentru promoția 2018).
8. Pentru programul de studii *Administrarea afacerilor (I.F.)*, ponderea celor **angajați** este de 66,67% (22 absolvenți, din totalul de 33), iar a celor **neangajați** de 33,33% (11 absolvenți).

Comparativ cu datele statistice înregistrate pentru promoția din 2018, ponderea absolvenților **angajați** în câmpul muncii este mai **scăzută** cu 17,54% (66,67%, față de 84,21% pentru promoția 2018). Din totalul celor angajați (adică 22 absolvenți), 90,91% (20 absolvenți) lucrează încă din timpul facultății și 9,09% (2 absolvenți) sau angajat după absolvirea cursurilor de licență. Ponderea celor **angajați în domeniul formării inițiale** este de 54,55% (12 absolvenți, din totalul de 22 angajați), iar a celor **angajați în alte domenii de activitate** de 45,45% (10 absolvenți). Comparativ cu datele statistice înregistrate pentru promoția 2018, ponderea celor **angajați în domeniul formării inițiale** este mai **scăzută** cu 1,70% (54,55%, față de 56,25% pentru promoția 2018). **Rata inserției de succes** a tinerilor absolvenți investigați este de 36,36% ( $12 : 33 = 0,3636 \times 100$ ), mai **scăzută** cu 11,01% față de cea înregistrată pentru absolvenții din promoția anterioară (36,36%, față de 47,37% pentru promoția 2018).

9. Din totalul celor 120 absolvenți care lucrează, 24 sunt antreprenori (adică 20%), iar rata antreprenorilor, la nivelul **Facultății de Științe Economice**, este de 16,55% ( $24 : 145 = 0,1655 \times 100$ ), mai ridicată cu 8,27%, comparativ cu cea din promoția anterioară (8,28%, în 2018).

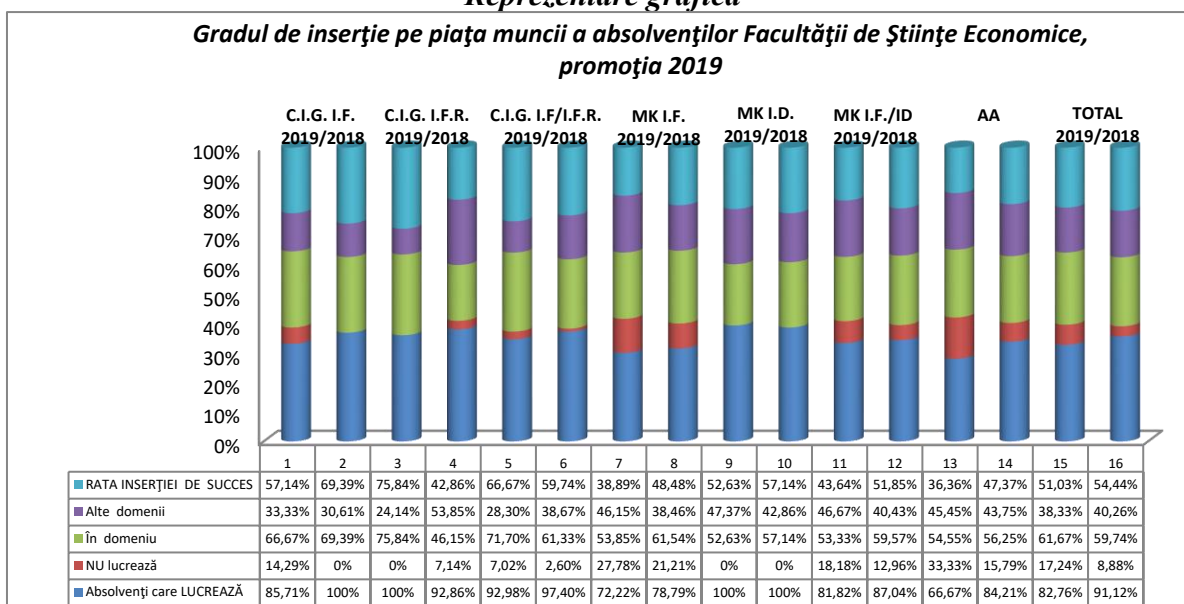
Tabelul nr.7

*Gradul de inserție pe piața muncii a absolvenților **Facultății de Științe Economice**, promoția 2019*

Nr. Crt	Programul de studii	TOTAL absolvenți	Absolvenți care <b>LUCREAZĂ</b>	Absolvenți care <b>NU</b> lucrează	antreprenori (din totalul celor care lucrează) Rata antreprenorilor	Absolvenți care <b>LUCREAZĂ</b>	<b>În domeniul</b>	<b>În Alte domenii</b>	RATA INSERȚIEI DE SUCCES
1.	C.I.G. I.F. 2019/2018	28	24	4	4(16,67%)	24	16	8	57,14%
		100%	85,71%	14,29%	14,29%	100%	66,67%	33,33%	57,14%
	Diferențe	49	49	0	4(8,16%)	49	34	15	69,39%
		100%	100%	0%	8,16%	100%	69,39%	30,61%	69,39%
	C.I.G. I.F.R. 2019/2018	-	-14,29%	-	+6,13%	-	-2,72%	-	-12,25%
		29	29	0	2(6,90%)	29	22	7	75,84%
	Diferențe	100%	100%	0%	6,90%	100%	75,84%	24,14%	75,84%
		28	26	2	4(15,38%)	26	12	14	42,86%
	Diferențe	100%	92,86%	7,14%	14,29%	100%	46,15%	53,85%	42,86%
-		+7,14%	-	-7,39%	-	+29,69%	-	+32,98%	
C.I.G. I.F/I.F.R. 2019/2018	57	53	4	6(11,32%)	53	38	15	66,67%	
	100%	92,98%	7,02%	10,53%	100%	71,70%	28,30%	66,67%	
Diferențe	77	75	2	8(10,67%)	75	46	29	59,74%	
	100%	97,40%	2,60%	10,39%	100%	61,33%	38,67%	59,74%	
Diferențe	-	-4,42%	-	+0,14%	-	+10,37%	-	+6,93%	
	Marketing I.F. 2019/2018	36	26	10	8(30,77%)	26	14	12	38,89%
100%		72,22%	27,78%	22,22%	100%	53,85%	46,15%	38,89%	
Diferențe	33	26	7	0(0%)	26	16	10	48,48%	
	100%	78,79%	21,21%	0%	100%	61,54%	38,46%	48,48%	
Diferențe	-	-6,57%	-	-22,22%	-	-7,69%	-	-9,59%	
	Marketing I.D. 2019/2018	19	19	0	4(21,05%)	19	10	9	52,63%
100%		100%	0%	21,05%	100%	52,63%	47,37%	52,63%	
Diferențe	21	21	0	4(19,05%)	21	12	9	57,14%	
	100%	100%	0%	19,05%	100%	57,14%	42,86%	57,14%	
Diferențe	-	-	-	+2%	-	-4,51%	-	-4,51%	
	Marketing I.F/I.D. 2019/2018	55	45	10	12(26,67%)	45	24	21	43,64%
100%		81,82%	18,18%	21,82%	100%	53,33%	46,67%	43,64%	
Diferențe	54	47	7	4(8,51%)	47	28	19	51,85%	
	100%	87,04%	12,96%	7,41%	100%	59,57%	40,43%	51,85%	
Diferențe	-	-5,22%	-	+14,41%	-	-6,24%	-	-8,21%	
	Administrarea afacerilor 2019/2018	33	22	11	6(27,27%)	22	12	10	36,36%
100%		66,67%	33,33%	18,18%	100%	54,55%	45,45%	36,36%	
Diferențe	38	32	6	2(6,25%)	32	18	14	47,37%	
	100%	84,21%	15,79%	5,26%	100%	56,25%	43,75%	47,37%	
Diferențe	-	-17,54%	-	+12,92%	-	-1,70%	-	-11,01%	
	TOTAL 2019/2018	145	120	25	24(20%)	120	74	46	51,03%
100%		82,76%	17,24%	16,55%	100%	61,67%	38,33%	51,03%	
Diferențe	169	154	15	14(9,09%)	154	92	62	54,44%	
	100%	91,12%	8,88%	8,28%	100%	59,74%	40,26%	54,44%	
Diferențe	-	-8,36%	-	+8,27%	-	+1,93%	-	-3,41%	

### Reprezentare grafică

**Gradul de inserție pe piața muncii a absolvenților Facultății de Științe Economice, promoția 2019**



### GRADUL DE INSERȚIE PE PIAȚA MUNCII A ABSOLVENȚILOR FACULTĂȚII DE INGINERIE, PROMOȚIA 2019

Eșantionul de lucru a fost alcătuit din 117 absolvenți de la *Facultatea de Inginerie* (toate programele de studii), reprezentând ~50% din totalul absolvenților acestei facultăți (234 absolvenți), iar în final datele au fost extrapolate ( $117 \times 2$ ). Rezultatele anchetei au pus în evidență următoarele aspecte:

1. Absolvenții *Facultății de Inginerie*, promoția 2018, sunt **angajați** pe piața muncii în proporție de 84,620% (198 absolvenți, din totalul de 234), iar 15,38% (36 absolvenți) **neangajați**.

2. La nivel de eșantion, comparativ cu datele statistice înregistrate pentru absolvenții din promoția anterioară, pentru absolvenții din promoția 2019, am înregistrat o ușoară **creștere** a ponderii celor **angajați** pe piața muncii, cu 0,72% (84,620%, față de 83,90% în 2018).

3. Comparativ cu datele înregistrate pentru promoția anterioară (2018), **creșteri** a ponderii celor angajați s-au înregistrat pentru următoarele programe de studii:

a) **I.P.A.**, cu 47,37% (100%, față de 52,63% în 2018),

b) **I.B.**, cu 40,19% (94,74%, față de 54,55% în 2018),

c) **T.C.M.**, cu 1,11% (90%, față de 88,89% în 2018).

Cele mai semnificative **scăderi** au fost înregistrate pentru următoarele programe de studii:

d) **I.P.M.I.**, cu 24,25% (51,61%, față de 75,86% în 2018),

e) **I.E.D.M.**, cu 22,22% (77,78%, față de 100% în 2018),

f) **Mecatronică**, cu 15,79% (84,21%, față de 100% în 2018),

g) **Tehnologia informației**, cu 11,55% (85%, față de 96,55% în 2018),

h) **E.I.** cu 3,04% (86,96%, față de 90% în 2018).

Doar pentru un singur program de studii am înregistrat o pondere egală cu cea din anul anterior:

i) **E.P.I.** (100%, față de 100% în 2018).

4. Din totalul celor angajați (adică 198 absolvenți), 78,79% (156 absolvenți) lucrau încă din timpul facultății și 21,21% (42 absolvenți) sau angajat după absolvirea cursurilor de licență.

Ponderea cea mai ridicată a absolvenților care au declarat că lucrau încă din timpul facultății, s-a înregistrat pentru următoarele programe de studii:

a) **E.I.** cu 100% (20 absolvenți, din totalul de 20 angajați);

b) **Mecatronică**, cu 100% (16 absolvenți, din totalul de 16 angajați).

Pentru restul programelor de studii, situația înregistrată este următoarea (în ordine descrescătoare):

c) **I.B.**, cu 88,89% (16 absolvenți, din totalul de 18 angajați);

d) **I.E.D.M.**, cu 85,71% (12 absolvenți, din totalul de 14 angajați);

- e) **T.C.M.**, cu 77,78% (28 absolvenți, din totalul de 36);
- f) **Tehnologia informației**, cu 76,47% (26 absolvenți, din totalul de 34 angajați);
- g) **I.P.M.I.**, cu 75%% (12 absolvenți, din totalul de 16 angajați);
- h) **E.P.I.** cu 70% (14 absolvenți, din totalul de 20 angajați);
- i) **I.P.A.**, cu 50% (12 absolvenți, din totalul de 24 angajați).
5. Din totalul celor angajați, 48,48% (96 absolvenți, din totalul de 198 absolvenți angajați) își desfășoară activitatea **în domeniul formării inițiale** și 51,52% (102 absolvenți) lucrează **în alte domenii de activitate profesională**. Comparativ cu datele statistice înregistrate pentru absolvenții din promoția anterioară, pentru absolvenții din promoția 2019 am înregistrat o ușoară **scădere** a ponderii celor **angajați în domeniul formării inițiale**, cu 6,17% (48,48%, față de 54,65% în 2018).
6. Comparativ cu datele înregistrate pentru promoția anterioară (2018), cele mai semnificative **creșteri** a ponderii celor angajați **în domeniul formării inițiale** s-au înregistrat pentru următoarele programe de studii:
- a) **E.I.**, cu 22,22% (100%, față de 77,78% în 2018),
- b) **I.E.D.M.**, cu 16,81% (28,57%, față de 11,76% în 2018),
- c) **Tehnologia informației**, cu 12,18% (76,47%, față de 64,29% în 2018).
- Cele mai semnificative **scăderi** a ponderii celor angajați **în domeniul formării inițiale** s-au înregistrat pentru următoarele programe de studii:
- d) **E.P.I.**, cu 50% (50%, față de 100% în 2018),
- e) **I.B.**, cu 33,33% (0%, față de 33,33% în 2018).
- Pentru restul programelor de studii, situația înregistrată este următoarea (în ordine descrescătoare):
- f) **I.P.A.**, cu 15% (25%, față de 40% în 2018),
- g) **T.C.M.**, cu 13,19% (55,56%, față de 68,75% în 2018),
- h) **Mecatronică**, cu 8,82% (50%, față de 58,82% în 2018),
- i) **I.P.M.I.**, cu 5,68% (12,50%, față de 18,18% în 2018).
7. **Rata inserției de succes** a tinerilor absolvenți, investigați este de 41,03% ( $96 : 234 = 0,4103 \times 100$ ), mai **scăzută** cu 4,82% față de cea înregistrată pentru absolvenții din promoția anterioară (41,03%, față de 45,85% pentru promoția 2018).
8. Comparativ cu datele înregistrate pentru promoția anterioară (2018), cele mai semnificative **creșteri** a **ratei inserției de succes**, s-au înregistrat pentru următoarele programe de studii:
- a) **E.I.**, cu 16,96% (86,96%, față de 70% în 2018),
- b) **I.E.D.M.**, cu 10,46% (22,22%, față de 11,76% în 2018),
- c) **I.P.A.** cu 3,95% (25%, față de 21,05% în 2018),
- d) **Tehnologia informației**, cu 2,93% (65%, față de 62,07% în 2018).
- Cele mai semnificative **scăderi** a ponderii **ratei inserției de succes** s-a înregistrat pentru următoarele programe de studii:
- e) **E.P.I.** cu 50% (50%, față de 100% în 2018),
- f) **Mecatronică**, cu 16,71% (42,11%, față de 58,82% în 2018),
- g) **T.C.M.**, cu 11,11% (50%, față de 61,11% în 2018),
- h) **I.P.M.I.**, cu 7,34% (6,45%, față de 13,79% în 2018),
- i) **I.B.**, cu 0% (0%, față de 18,18% în 2018).
9. Din totalul celor 198 absolvenți care lucrează, 22 sunt antreprenori (adică 11,11%), iar rata antreprenorilor, la nivelul **Facultății de Inginerie**, este de 9,40% ( $22 : 234 = 0,0940 \times 100$ ), mai scăzută cu 1,33%, comparativ cu cea din promoția anterioară (10,73%, în 2018).

Tabelul nr.8

Gradul de inserție pe piața muncii a absolvenților **Facultății de Inginerie**, promoția 2019

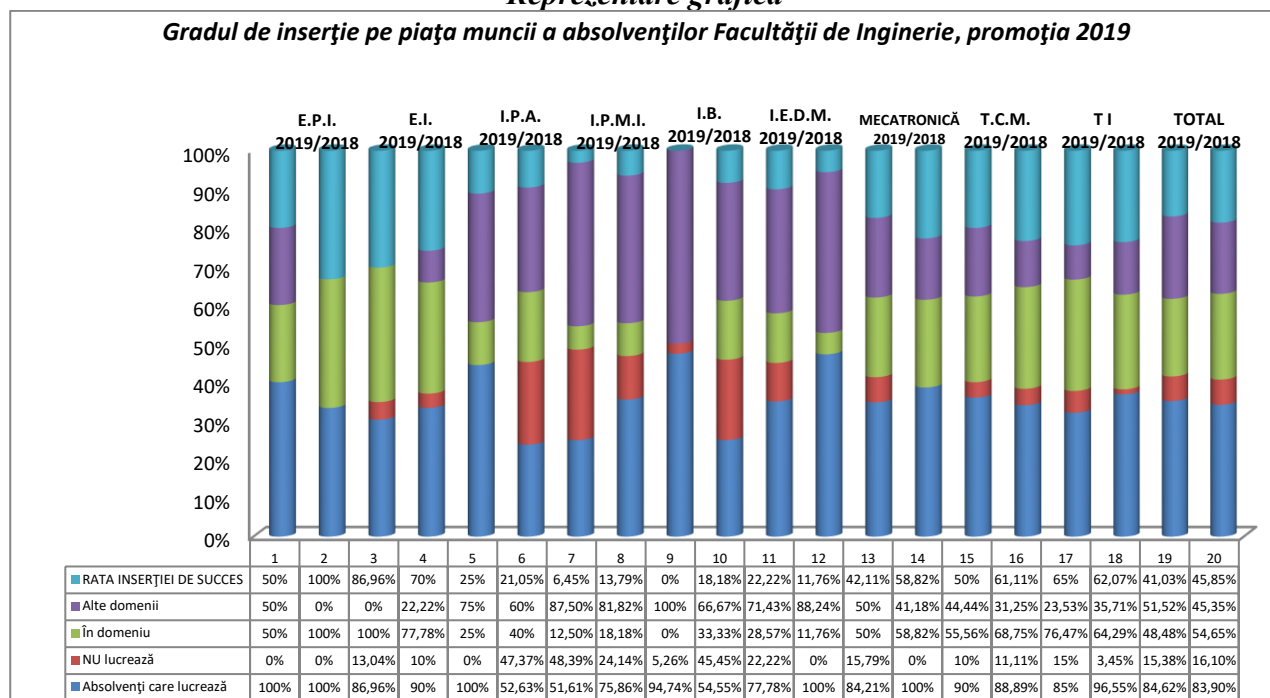
Nr. Crt.	Programul de studii	Total absolvenți	Absolvenți care lucrează	Absolvenți care NU lucrează	Absolvenți antreprenori (din totalul celor care lucrează) Rata antreprenorilor	Total Absolvenți care lucrează	În domeniu	În Alte domenii	RATA INSERȚIEI DE SUCCES
1.	<b>E.P.I.</b> <b>2019/2018</b>	20	20	0	4(20%)	20	10	10	
		100%	100%	0%	20%	100%	50%	50%	50%
	16	16	0	0(0%)	16	16	0	100%	100%
	<b>Diferențe</b>	-	-	-	+20%	-	-50%	-	-50%



2.	<b>E.I.</b> <b>2019/2018</b>	23	20	3	4(20%)	20	20	0	
		100%	86,96%	13,04%	17,39%	100%	100%	0%	86,96%
	<b>Diferențe</b>	-	-3,04%	-	-2,61%	-	+22,22%	-	+16,96%
3.	<b>I.P.A.</b> <b>2019/2018</b>	24	24	0	0(0%)	24	6	18	
		100%	100%	0%	0%	100%	25%	75%	25%
	<b>Diferențe</b>	-	+47,37%	-	-	-	-15%	-	+3,95%
4.	<b>I.P.M.I.</b> <b>2019/2018</b>	31	16	15	2(12,50%)	16	2	14	
		100%	51,61%	48,39%	6,45%	100%	12,50%	87,50%	6,45%
	<b>Diferențe</b>	-	-24,25%	-	+6,45%	-	-5,68%	-	-7,34%
5.	<b>I.B.</b> <b>2019/2018</b>	19	18	1	0(0%)	18	0	18	
		100%	94,74%	5,26%	0%	100%	0%	100%	0%
	<b>Diferențe</b>	-	+40,19%	-	-9,09%	-	-33,33%	-	-18,18%
6.	<b>I.E.D.M.</b> <b>2019/2018</b>	18	14	4	2(14,29%)	14	4	10	
		100%	77,78%	22,22%	11,11%	100%	28,57%	71,43%	22,22%
	<b>Diferențe</b>	-	-22,22%	-	-35,95%	-	+16,81%	-	+10,46%
7.	<b>MECATRONICĂ</b> <b>2019/2018</b>	19	16	3	(0%)	16	8	8	
		100%	84,21%	15,79%	0%	100%	50%	50%	42,11%
	<b>Diferențe</b>	-	-15,79%	-	-11,76%	-	-8,82%	-	-16,71%
8.	<b>T.C.M.</b> <b>2019/2018</b>	40	36	4	8(22,22%)	36	20	16	
		100%	90%	10%	20%	100%	55,56%	44,44%	50%
	<b>Diferențe</b>	-	+1,11%	-	+3,33%	-	-13,19%	-	-11,11%
9.	<b>Teh.</b> <b>Informației</b> <b>2019/2018</b>	40	34	6	2(5,88%)	34	26	8	
		100%	85%	15%	5%	100%	76,47%	23,53%	65%
	<b>Diferențe</b>	-	-11,55%	-	+5%	-	+12,18%	-	+2,93%
10.	<b>TOTAL</b> <b>2019/2018</b>	234	198	36	22(11,11%)	198	96	102	
		100%	84,62%	15,38%	9,40%	100%	48,48%	51,52%	41,03%
	<b>Diferențe</b>	-	+0,72%	-	-1,33%	-	-6,17%	-	-4,82%

## Reprezentare grafică

**Gradul de inserție pe piața muncii a absolvenților Facultății de Inginerie, promoția 2019**



## GRADUL DE INSERȚIE PE PIAȚA MUNCII A ABSOLVENȚILOR FACULTĂȚII DE ȘTIINȚELE MIȘCĂRII, SPORTULUI ȘI SĂNĂTĂȚII, PROMOȚIA 2019

Eșantionul de lucru a fost alcătuit din 109 absolvenți de la *Facultatea de Științe ale Mișcării, Sportului și Sănătății, promoția 2019* (de la cele patru programe de studii investigate), reprezentând ~ 50% din totalul absolvenților acestei facultăți (adică 217 absolvenți).

Extrapolând datele am obținut un total de 217 absolvenți ( $109 \times 2-1$ ), iar pentru cele patru programe de studii, după cum urmează: **Educație fizică și sportivă** - 67 absolvenți ( $34 \times 2-1$ ) – mai concret, de la forma de învățământ **IF**, 39 absolvenți ( $20 \times 2-1$ ) și forma de învățământ **FR**, 28 absolvenți ( $14 \times 2$ ); **Sport și performanță motrică** - 19 absolvenți ( $9 \times 2 - 1$ ); **Kinetoterapie și motricitate specială** - 105 absolvenți ( $53 \times 2 - 1$ ) – mai concret, de la forma de învățământ **IF**, 64 absolvenți ( $32 \times 2$ ) și forma de învățământ **FR**, 41 absolvenți ( $21 \times 2 - 1$ ); **Terapie ocupațională** - 26 absolvenți ( $13 \times 2$ ).

Rezultatele anchetei au scos în evidență următoarele aspecte:

- În prezent, absolvenții acestei facultăți (de la cele patru programe de studii) sunt **angajați** în câmpul muncii în proporție de 76,04% (165 absolvenți, din totalul de 217), iar 23,96% (52 absolvenți) **nu sunt angajați**, ponderea absolvenților angajați fiind mai **scăzută** cu 11,01% comparativ cu ponderea înregistrată pentru promoția anterioară (87,05%, în 2018). Din totalul celor angajați (adică 165 absolvenți), 70,30% (116 absolvenți) lucrau încă din timpul facultății și 29,70% (49 absolvenți) sau angajat după absolvirea cursurilor de licență. Din totalul celor care lucrează (165 absolvenți), 48,48% (80 absolvenți, de la toate programele de studii) își desfășoară activitatea **în domeniul formării inițiale** și 51,52% (85 absolvenți) lucrează **în alte domenii** de activitate, ponderea absolvenților **angajați în domeniul formării inițiale** fiind mai **ridicată** cu 0,27% comparativ cu ponderea înregistrată pentru promoția anterioară (48,21%, în 2018). **Rata inserției de succes** a tinerilor absolvenți investigați (adică raportul dintre numărul absolvenților care și-au găsit un loc de muncă semnificativ și numărul total de absolvenți chestionați), este de 36,87% ( $80 : 217 = 0,3687 \times 100$ ), mai **scăzută** cu 5,09% față de cea înregistrată pentru absolvenții din promoția anterioară (36,87%, față de 41,96% pentru promoția 2018).

2. Pentru programul de studii **Educație fizică și sportivă IF**, ponderea celor **angajați** este de 92,31% (36 absolvenți, din totalul de 39) și de 7,69% (3 absolvenți) pentru cei **neangajați**, ponderea absolvenților angajații fiind mai **ridicată** cu 15,04% comparativ cu ponderea înregistrată pentru promoția anterioară (77,27% în 2018). Din totalul celor angajați (adică 36 absolvenți), 66,67% (24 absolvenți) lucrau încă din timpul facultății și 33,33% (12 absolvenți) sau angajat după absolvirea cursurilor de licență. Din totalul celor care lucrează, 55,56% (20 absolvenți, din totalul de 36 angajați) își desfășoară activitatea **în domeniul formării inițiale**, mai **ridicată** cu 14,38% față de promoția anterioară (41,18%, în 2018), iar 44,44% (26 absolvenți) lucrează **în alte domenii** de activitate. **Rata inserției de succes** a absolvenților investigați este de 51,28% ( $20 : 39 = 0,5128 \times 100$ ), mai **ridicată** cu 19,46% față de cea înregistrată pentru absolvenții din promoția anterioară (51,28%, față de 31,82% pentru promoția 2018).
3. Pentru programul de studii **Educație fizică și sportivă FR**, ponderea celor **angajați** este de 92,86% (26 absolvenți, din totalul de 28), ponderea absolvenților angajați fiind mai **ridicată** cu 1,19% comparativ cu ponderea înregistrată pentru promoția anterioară (91,67%, în 2018). Din totalul celor angajați (adică 26 absolvenți), 76,92% (20 absolvenți) lucrau încă din timpul facultății și 23,08% (6 absolvenți) sau angajat după absolvirea cursurilor de licență. Din totalul celor care lucrează, 53,85% (14 absolvenți, din totalul de 26 angajați) își desfășoară activitatea **în domeniul formării inițiale**, pondere mai **ridicată** cu 17,49% față de promoția anterioară (36,36%, în 2018). **Rata inserției de succes** a absolvenților investigați este de 50% ( $14 : 28 = 0,5 \times 100$ ), mai **ridicată** cu 16,67% față de cea înregistrată pentru absolvenții din promoția anterioară (50%, față de 33,33% pentru promoția 2018).
4. Pentru programul de studii **Educație fizică și sportivă (IF/FR)**, ponderea celor **angajați** este de 92,54% (62 absolvenți, din totalul de 67) și de 7,46% (5 absolvenți) pentru cei **neangajați**, ponderea absolvenților angajații fiind mai **ridicată** cu 10,19% comparativ cu ponderea înregistrată pentru promoția anterioară (82,35%, în 2018). Din totalul celor angajați (adică 62 absolvenți), 70,97% (44 absolvenți) lucrau încă din timpul facultății și 29,03% (18 absolvenți) sau angajat după absolvirea cursurilor de licență. Din totalul celor care lucrează, 54,84% (34 absolvenți, din totalul de 62 angajați) își desfășoară activitatea **în domeniul formării inițiale** și 45,16% (28 absolvenți) lucrează **în alte domenii** de activitate, ponderea absolvenților **angajați în domeniul formării inițiale** fiind mai **ridicată** cu 15,55% comparativ cu ponderea înregistrată pentru promoția anterioară (39,29%, în 2018). **Rata inserției de succes** a absolvenților investigați este de 50,75% ( $34 : 67 = 0,5075 \times 100$ ), mai **ridicată** cu 18,40% față de cea înregistrată pentru absolvenții din promoția anterioară (32,35%, față de 32,35% pentru promoția 2018).
5. Pentru programul de studii **Sport și performanță motrică**, ponderea celor **angajați** este de 52,63% (10 absolvenți), iar 47,37% (9 absolvenți) **nu sunt angajați**, ponderea absolvenților angajații fiind mai **scăzută** cu ponderea înregistrată pentru promoția anterioară (100%, în 2018). Din totalul celor angajați (adică 10 absolvenți), 80% (8 absolvenți) lucrau încă din timpul facultății și 20% (2 absolvenți) sau angajat după absolvirea cursurilor de licență. Din totalul celor care lucrează, 80% (8 absolvenți, din totalul de 10 angajați) își desfășoară activitatea **în domeniul formării inițiale**, ponderea absolvenților **angajați în domeniul formării inițiale** fiind mai **ridicată** cu 37,89%, comparativ cu ponderea înregistrată pentru promoția anterioară (42,11%, în 2018). **Rata inserției de succes** a absolvenților investigați este de 42,11% ( $8 : 19 = 0,4211 \times 100$ ), pondere **egală** față de cea înregistrată pentru absolvenții din promoția anterioară (42,11%, pentru promoția 2018).
6. Pentru programul de studii **Kinetoterapie și motricitate specială (IF)**, ponderea celor **angajați** este de 43,75% (28 absolvenți, din totalul de 64) și de 56,25% (36 absolvenți) pentru cei **neangajați**, ponderea absolvenților angajații fiind mai **scăzută** cu 28,38% comparativ cu ponderea înregistrată pentru promoția anterioară (72,13%, în 2018). Din totalul celor angajați (adică 28 absolvenți), 71,43% (20 absolvenți) lucrau încă din timpul facultății și 28,57% (8 absolvenți) sau angajat după absolvirea cursurilor de licență. Din totalul celor care lucrează, 50% (14 absolvenți, din totalul de 28 angajați) își desfășoară activitatea **în domeniul formării inițiale** și 50% (14 absolvenți) lucrează **în alte domenii** de activitate, ponderea absolvenților

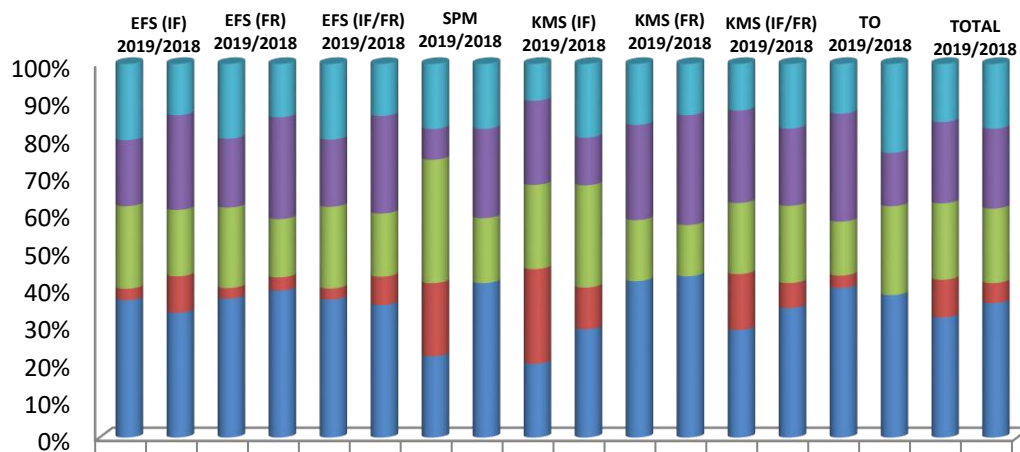
- angajați în domeniul formării inițiale** fiind mai **scăzut** cu 18,18% comparativ cu ponderea înregistrată pentru promoția anterioară (68,18%, în 2018). **Rata inserției de succes** a absolvenților investigați este de 21,88% ( $14 : 64 = 0,2188 \times 100$ ), mai **scăzută** cu 27,30% față de cea înregistrată pentru absolvenții din promoția anterioară (21,88%, față de 49,18% pentru promoția 2018).
7. Pentru programul de studii **Kinetoterapie și motricitate specială (FR)**, ponderea celor **angajați** este de 100% (41 absolvenți) și de 0% (0 absolvenți) pentru cei **neangajați**, ponderea absolvenților angajații fiind **egală** cu ponderea înregistrată pentru promoția anterioară (100%, în 2018). Din totalul celor angajați (adică 41 absolvenți), 78,05% (32 absolvenți) lucrau încă din timpul facultății și 21,95% (9 absolvenți) sau angajat după absolvirea cursurilor de licență. Din totalul celor care lucrează, 39,02% (16 absolvenți, din totalul de 41 angajați) își desfășoară activitatea **în domeniul formării inițiale** și 60,98% (25 absolvenți) lucrează **în alte domenii** de activitate, ponderea absolvenților **angajați în domeniul formării inițiale** fiind mai **ridicată** cu 7,20% comparativ cu ponderea înregistrată pentru promoția anterioară (31,82%, în 2018). **Rata inserției de succes** a absolvenților investigați este de 39,02% ( $16 : 41 = 0,3902 \times 100$ ), mai **ridicată** cu 7,20% față de cea înregistrată pentru absolvenții din promoția anterioară (39,02%, față de 31,82% pentru promoția 2018).
  8. Pentru programul de studii **Kinetoterapie și motricitate specială (IF/F.R.)**, ponderea celor **angajați** este de 65,71% (69 absolvenți, din totalul de 105) și de 34,29% (36 absolvenți) pentru cei **neangajați**, ponderea absolvenților angajații fiind mai **scăzută** cu 18,10% comparativ cu ponderea înregistrată pentru promoția anterioară (83,81%, în 2018). Din totalul celor angajați (adică 69 absolvenți), 75,36% (52 absolvenți) lucrau încă din timpul facultății și 24,64% (17 absolvenți) sau angajat după absolvirea cursurilor de licență. Din totalul celor care lucrează, 43,48% (30 absolvenți, din totalul de 69 angajați) își desfășoară activitatea **în domeniul formării inițiale** și 56,52% (39 absolvenți) lucrează **în alte domenii** de activitate, ponderea absolvenților **angajați în domeniul formării inițiale** fiind mai **scăzută** cu 6,52% comparativ cu ponderea înregistrată pentru promoția anterioară (50%, în 2018). **Rata inserției de succes** a absolvenților investigați este de 28,57% ( $30 : 105 = 0,2857 \times 100$ ), mai **scăzută** cu 13,33% față de cea înregistrată pentru absolvenții din promoția anterioară (28,57%, față de 41,90% pentru promoția 2018).
  9. Pentru programul de studii **Terapie ocupațională**, ponderea celor **angajați** este de 92,31% (24 absolvenți) și de 7,69% (2 absolvenți) pentru cei **neangajați**, ponderea absolvenților angajații fiind mai **scăzută** cu 7,69%, comparativ cu ponderea înregistrată pentru promoția anterioară (100%, în 2018). Din totalul celor angajați (adică 24 absolvenți), 50% (12 absolvenți) lucrau încă din timpul facultății și 50% (12 absolvenți) sau angajat după absolvirea cursurilor de licență. Din totalul celor care lucrează, 33,33% (8 absolvenți, din totalul de 24 angajați) își desfășoară activitatea **în domeniul formării inițiale** și 66,67% (16 absolvenți) lucrează **în alte domenii** de activitate, ponderea absolvenților **angajați în domeniul formării inițiale** fiind mai **scăzută** cu 29,17% comparativ cu ponderea înregistrată pentru promoția anterioară (62,50%, în 2018). **Rata inserției de succes** a absolvenților investigați este de 30,77% ( $8 : 26 = 0,3077 \times 100$ ), mai **scăzută** cu 31,73% față de cea înregistrată pentru absolvenții din promoția anterioară (30,77%, față de 62,50% pentru promoția 2018).
  10. Din totalul celor 165 absolvenți care lucrează, 34 sunt antreprenori (adică 20,61%), iar rata antreprenorilor, la nivelul **facultății**, este de 15,67% ( $34 : 217 = 0,1567 \times 100$ ), mai **ridicată** cu 7,64%, comparativ cu cea din promoția anterioară (8,03%, în 2018).

**Tabelul nr.9**  
**Gradul de inserție pe piața muncii a absolvenților Facultății de Științe ale Mișcării, Sportului și Sănătății, promoția 2019**

Nr. Crt.	Programul de studii	TOTAL absolvenți	Absolvenți care LUCREAZĂ	Absolvenți care NU lucrează	Absolvenți antreprenori (din totalul celor care lucrează) Rata antreprenorilor	Absolvenți care LUCREAZĂ	În domeniu	În Alte domenii	RATA INSERȚIEI DE SUCCES	
1.	Educație fizică și sportivă (IF) 2019/2018	39	36	3	4(11,11%)	36	20	16	51,28%	
		100%	92,31%	7,69%	10,26%	100%	55,56%	44,44%		
		44	34	10	2(5,88%)	34	14	20	31,82%	
		100%	77,27%	22,73%	4,54%	100%	41,18%	58,82%		
		<b>Diferențe</b>	-	+15,04%	-	+0,85%	-	+14,38%	-	+19,46%
	Educație fizică și sportivă (FR) 2019/2018	28	26	2	4(15,38%)	26	14	12	50%	
		100%	92,86%	7,14%	14,29%	100%	53,85%	46,15%		
		24	22	2	2(9,09%)	22	8	14	33,33%	
		100%	91,67%	8,33%	8,33%	100%	36,36%	63,64%		
		<b>Diferențe</b>	-	+1,19%	-	+5,96%	-	+17,49%	-	+16,67%
	Educație fizică și sportivă (IF/FR) 2019/2018	67	62	5	8(12,90%)	62	34	28	50,75%	
		100%	92,54%	7,46%	11,94%	100%	54,84%	45,16%		
68		56	12	4(7,14%)	56	22	34	32,35%		
	100%	82,35%	17,65%	5,88%	100%	39,29%	60,71%			
	<b>Diferențe</b>	-	+10,19%	-	+6,06%	-	+15,55%	-	+18,40%	
2.	Sport și performanță motrică 2019/2018	19	10	9	6(60%)	10	8	2	42,11%	
		100%	52,63%	47,37%	31,58%	100%	80%	20%		
		19	19	0	2(10,53%)	19	8	11	42,11%	
	100%	100%	0%	10,53%	100%	42,11%	57,89%			
	<b>Diferențe</b>	-	-47,37%	-	+21,05%	-	+37,89%	-	-	
3.	Kinetoterapie și motricitate specială (IF) 2019/2018	64	28	36	4(14,29%)	28	14	14	21,88%	
		100%	43,75%	56,25%	6,25%	100%	50%	50%		
		61	44	17	6(13,63%)	44	30	14	49,18%	
		100%	72,13%	27,87%	9,84%	100%	68,18%	31,82%		
		<b>Diferențe</b>	-	-28,38%	-	-3,59%	-	-18,18%	-	-27,30%
	Kinetoterapie și motricitate specială (FR) 2019/2018	41	41	0	14(34,15%)	41	16	25	39,02%	
		100%	100%	0%	34,15%	100%	39,02%	60,98%		
		44	44	0	2(4,54%)	44	14	30	31,82%	
		100%	100%	0%	4,54%	100%	31,82%	68,18%		
		<b>Diferențe</b>	-	-	-	+29,61%	-	+7,20%	-	+7,20%
	Kinetoterapie și motricitate specială (IF/FR) 2019/2018	105	69	36	18(26,07%)	69	30	39	28,57%	
		100%	65,71%	34,29%	17,14%	100%	43,48%	56,52%		
105		88	17	8(9,09%)	88	44	44	41,90%		
	100%	83,81%	16,19%	7,62%	100%	50%	50%			
	<b>Diferențe</b>	-	-18,10%	-	+9,52%	-	-6,52%	-	-13,33%	
4.	Terapie ocupațională 2019/2018	26	24	2	2(8,33%)	24	8	16	30,77%	
		100%	92,31%	7,69%	7,96%	100%	33,33%	66,67%		
		32	32	0	4(12,50%)	32	20	12	62,50%	
	100%	100%	0%	12,50%	100%	62,50%	37,50%			
	<b>Diferențe</b>	-	-7,69%	-	-4,54%	-	-29,17%	-	-31,73%	
5.	TOTAL 2019/2018	217	165	52	34(20,61%)	165	80	85	36,87%	
		100%	76,04%	23,96%	15,67%	100%	48,48%	51,52%		
		224	195	29	18(9,23%)	195	94	101	41,96%	
	100%	87,05%	12,95%	8,03%	100%	48,21%	51,79%			
	<b>Diferențe</b>	-	-11,01%	-	+7,64%	-	+0,27%	-	-5,09%	

### Reprezentare grafică

Gradul de inserție pe piața muncii a absolvenților Facultății de Științe ale Mișcării, Sportului și Sănătății, promoția 2019



	1	2	3	4	5	6	7	8	9	10	11	12	13	14	15	16	17	18
■ RATA INSERȚIEI DE SUCCES	51,28%	31,82%	50%	33,33%	50,75%	32,35%	42,11%	42,11%	21,88%	49,18%	39,02%	31,82%	28,57%	41,90%	30,77%	62,50%	36,87%	41,96%
■ Alte domenii	44,44%	58,82%	46,15%	63,64%	45,16%	60,71%	20%	57,89%	50%	31,82%	60,98%	68,18%	56,52%	50%	66,67%	37,50%	51,52%	51,79%
■ În domeniu	55,56%	41,18%	53,85%	36,36%	54,84%	39,29%	80%	42,11%	50%	68,18%	39,02%	31,82%	43,48%	50%	33,33%	62,50%	48,48%	48,21%
■ NU lucrează	7,69%	22,73%	7,14%	8,33%	7,46%	17,65%	47,37%	0%	56,25%	27,87%	0%	0%	34,29%	16,19%	7,69%	0%	23,96%	12,95%
■ Absolvenți care LUCREAZĂ	92,31%	77,27%	92,86%	91,67%	92,54%	82,35%	52,63%	100%	43,75%	72,13%	100%	100%	65,71%	83,81%	92,31%	100%	76,04%	87,05%

## Târg Educațional „Studiază în Bacău!”

Instituția Prefectului Județului Bacău, în parteneriat cu Universitatea „Vasile Alecsandri” din Bacău, Inspectoratul Școlar Județean și Universitatea „George Bacovia”, a organizat, în perioada 2-3 iulie 2020, prima ediție a *Târgului Educațional „Studiază în Bacău!”*. Deschiderea oficială a evenimentului a avut loc în Sala Mare a Palatului Administrativ din Bacău la care au participat prefectul Liviu Miroșeanu, rectorii celor două instituții de învățământ superior, președinții ligilor studențești de la ambele universități, precum și prof. Mihaela Ciuchi, reprezentant al Inspectoratului Școlar Județean Bacău.

„Este un proiect la care noi ținem foarte mult și ne dorim ca în această perioadă tinerii absolvenți din județul Bacău să aibă posibilitatea de a se pune la punct în ceea ce privește informația de bază. Ne dorim foarte mult ca tinerii noștri să rămână în județul Bacău, să termine studiile superioare aici, pentru ca mai apoi să-și găsească drumul în zona mediului de afaceri băcăuan pe care noi ne dorim să îl sprijinim”, a subliniat Liviu Miroșeanu, Prefectul Județului Bacău.

„Salutăm această inițiativă de a studia în Bacău. Bacăul este un oraș important și mare în această regiune, fiind și un centru universitar izolat în centrul Moldovei. În toată regiunea Nord-Est sunt șapte universități din 47 câte sunt în România, și de aceea este foarte important să ne promovăm învățământul, să ajutăm tinerii să studieze și să rămână aici, în Bacău. Cred că Bacăul este singurul oraș din țară în care antreprenoriatul românesc reprezintă aproape 80% din totalul afacerilor”, a fost declarat Prof. univ. dr. ing. Carol Schnakovszky, Rectorul Universității „Vasile Alecsandri” din Bacău.



## **Șefii de promoție de la cele cinci facultăți din cadrul Universității „Vasile Alecsandri” din Bacău premiați de către Arhiepiscopia Romanului și Bacăului**

A devenit deja o tradiție ca Arhiepiscopia Romanului și a Bacăului să premieze șefii de promoție din universități, colegii și licee, evenimentul fiind organizat pentru al șaselea an consecutiv. Din partea Universității „Vasile Alecsandri” din Bacău a participat domnul Conf. univ. dr. Bogdan-Constantin RAȚĂ – Prorector pentru programe de cercetare, însoțit de șefii de promoție de la cele cinci facultăți, respectiv: TEODORESCU Diana -Ștefana, Facultatea de Inginerie; STROE (MISTREANU) Maria-Denisa, Facultatea de Litere; PANAITE Iulia, Facultatea de Științe; IACOB Bianca-Georgiana, Facultatea de Științe Economice și CONȚU Maria-Magdalena, Facultatea de Științe ale Mișcării, Sportului și Sănătății.

Festivitatea de premiere a fost organizată la intrarea în Parcul Cancicov și a fost coordonată de către preotul protopop Costică Busuioc, alături de părintele Pimen Costea, vicar administrativ al Centrului Eparhial de la Roman. Evenimentul simbolizează recunoașterea calității învățământului băcăuan universitar și preuniversitar, precum și respectul față de educație și rolul acesteia în societatea actuală.









## **A început admiterea la Universitatea „Vasile Alecsandri” din Bacău**

Cu o experiență de șase decenii în învățământul superior, Universitatea de stat „Vasile Alecsandri” din Bacău oferă la admitere, pentru anul academic 2020-2021, un număr de 4100 locuri, reprezentând capacitatea totală de școlarizare, din care 949 locuri finanțate de la buget pentru licență și master, incluzând locuri pentru cetățenii români, pentru românii de etnie romă, absolvenții de licee din mediul rural, candidații din sistemul de protecție socială, domenii prioritare și românii de pretutindeni (cu bursă și fără bursă). Înscrierea la cele 5 facultăți Inginerie, Litere, Științe, Științe Economice, Științe ale Mișcării, Sportului și Sănătății se face anul acesta doar online, accesând platforma [www.admitere.ub.ro](http://www.admitere.ub.ro). Candidații care nu dispun de mijloace tehnice se pot înscrie online la sediul facultăților, de luni până vineri, în intervalul 09:00-15:00 și sâmbătă de la 09:00-12:00. Perioada de înscriere la studiile universitare de licență și master este 6-30 iulie 2020, pentru toate cele 5 facultăți, iar taxa de înscriere este de 100 lei/dosar.

Prin cele 35 de programe de studii universitare de licență și 27 de master, Universitatea „Vasile Alecsandri” din Bacău acoperă aria domeniilor și specializărilor cerute de piața forței de muncă din zona centrală a Moldovei. Toate programele universitare de licență pot fi continuate prin programe universitare de master în același domeniu sau în domenii conexe acreditate.

Universitatea „Vasile Alecsandri” din Bacău poate asigura, pe o durată, de cel puțin un semestru, peste 100 de mobilități ERASMUS+ pentru studenți, plătite din fonduri europene, peste 1700 burse de performanță, merit și de ajutor social. Studenții beneficiază de stagii de practică și internship, cazare în căminele universității, servirea mesei la Restaurantul Universității, posibilitatea de documentare și studiu la Bibliotecă, tabere studențești gratuite la mare și la munte.

De asemenea, studenții pot acumula experiență prin practică la postul de radio studentesc UNSR Bacău și postul Academic TV și își pot dezvolta abilitățile de dezvoltare personală prin implicarea în activitățile de voluntariat și cele extra-curriculare.

Pentru studiile universitare de doctorat și conversie profesională se vor publica informații în luna august deoarece admiterea se va organiza în luna septembrie 2020.

Universitatea a pus dispoziția candidaților două linii telefonice deschise: 0787 539 061; 0234 534.712 și două platforme: [admitere.ub.ro](http://admitere.ub.ro) și [arp.ub.ro](http://arp.ub.ro), care oferă informații complete despre admitere.



UNIVERSITATEA „VASILE ALECSANDRI” DIN BACĂU

**ADMITERE ONLINE**

Înscrieri pe [www.admitere.ub.ro](http://www.admitere.ub.ro); 06-30 IULIE 2020  
STUDII UNIVERSITARE DE LICENȚĂ

Facultatea	Domeniul de licență	Programul de studii învățământ cu frecvență	Locuri bugetate*	Locuri cu taxă
Facultatea de Inginerie	Ingineria mediului**	Ingineria și protecția mediului în industrie Ingineria dezvoltării rurale durabile	37	113
	Inginerie și management în agricultură și dezvoltarea rurală	Inginerie și management în alimentația publică și agrourbanism	24	36
	Ingineria energetică	Energetică industrială	22	28
	Ingineria produselor alimentare	Ingineria produselor alimentare	22	36
	Calculatoare și tehnologia informației	Tehnologia informației	18	42
	Inginerie mecanică	Echipamente pentru procese industriale	25	25
	Inginerie industrială**	Tehnologia construcțiilor de mașini Design industrial	59	121
	Mecatronica și robotică	Ingineria și managementul calității Mecatronica	22	38
	Inginerie și management	Ingineria economică în domeniul mecanic	25	35
	Inginerie chimică	Ingineria biotehnologică	22	38
Facultatea de Litere	Limba și literatură	Limba și literatura română - Limba și literatura engleză	23	7
		Limba și literatura engleză - Limba și literatura franceză Limba și literatura franceză - Limba și literatura română	13	37
	Științe ale comunicării	Limba și literatura română - Limba și literatura franceză	12	25
		Limba și literatura română - Limba și literatura franceză	0	20
		Limba și literatura engleză - Limba și literatura română	0	38
		Comunicare și relații publice	27	48
Științe ale educației	Pedagogia învățământului primar și preșcolar	10	65	
Facultatea de Științe	Matematică	Matematică	14	36
		Informatică	19	61
	Informatică	Informatică - IFR	0	75
Facultatea de Științe Economice	Biologie	Biologie	36	11
	Administrarea afacerilor	Administrarea afacerilor	22	78
	Contabilitate	Contabilitate și informatică de gestiune	21	179
		Contabilitate și informatică de gestiune - IFR	0	100
Marketing	Marketing	21	79	
	Marketing - ID	0	80	
Facultatea de Științe ale Mișcării, Sportului și Sănătății	Educație fizică și sport	Educație fizică și sportivă	24	86
		Educație fizică și sportive - IFR	0	75
	Kinetoterapie	Sport și performanță motrică	22	28
		Kinetoterapie și motricitate specială	31	59
		Kinetoterapie și motricitate specială - IFR	0	60
Psihologie	Terapie ocupațională	11	45	

\* În totalul locurilor bugetate sunt incluse: locuri pentru cetățenii români, locuri pentru românii de etnie romă, locuri pentru absolvenții de licee situate în mediul rural, locuri pentru candidații din sistemul de protecție socială, locuri pentru domeniul științelor, locuri pentru românii de etnie bulgară și țigăni buniști.

\*\* La domeniile de licență cu mai multe programe de studii, opțiunea pentru un program de studii se va face la sfârșitul anului II.

Toate programele universitare de licență pot fi coordonate pe programele de studii de master în același domeniu sau domenii conexe acreditate. Informațiile pot suferi modificări.

IFR - Învățământ cu frecvență redusă, ID - Învățământ la distanță, AP - admitență provizorie  
Universitatea „Vasile Alecsandri” din Bacău, Calea Mădăraș nr.157, Bacău, 600115 - Tel.: +40.234.534.712, Tel. 0787.539.061, E-mail: rector@ub.ro

Tel.: +40-234-542411  
Tel./Fax: +40-234-545753  
[www.ub.ro](http://www.ub.ro) *Universitatea aproape de tine!*



UNIVERSITATEA „VASILE ALECSANDRI” DIN BACĂU

**ADMITERE ONLINE**

Înscrieri pe [www.admitere.ub.ro](http://www.admitere.ub.ro); 06-30 IULIE 2020  
STUDII UNIVERSITARE DE MASTER

Facultatea	Domeniul de master	Programul de studii de master acreditat învățământ cu frecvență	Locuri bugetate*	Locuri cu taxă
Facultatea de Inginerie	Ingineria mediului	Managementul protecției mediului în industrie	22	53
		Echipamente pentru reabilitare și tehnologii asistive	0	75
	Inginerie chimică	Chimia moleculelor bioactive - obținere, valorificare, controlul și asigurarea calității	19	31
		Chimia de molecule bioactive - obținere, valorificare, controlul și asigurarea calității	19	31
	Ingineria energetică	Materiale neconvenționale în biotehnologii moderne	0	50
		Echipamente și tehnologii moderne în energetică	19	81
	Ingineria produselor alimentare	Știința și ingineria produselor alimentare ecologice	17	83
		Calculatoare și tehnologia informației	Tehnologia informației aplicată în industrie	19
	Inginerie mecanică	Managementul și optimizarea echipamentelor de proces	19	61
		Inginerie industrială	Strategii în asigurarea calității în industrie	19
Mecatronica și robotică	Managementul fabricației produselor industriale	18	82	
	Mecatronica avansată	Mecatronica avansată	19	31
Inginerie și management	Managementul sistemelor industriale de producție și servicii	20	30	
	Cultură și literatură română	Cultură și literatură română	10	90
Facultatea de Litere	Filologie	Limba engleză - Practici de comunicare (în limba engleză)	9	91
		Limba franceză - Practici de comunicare (în limba franceză)	9	91
	Științe ale comunicării	Comunicare în spațiul public	12	38
Facultatea de Științe	Științe ale educației	Strategii inovative în educație	6	54
	Biologie	Valorificarea resurselor biologice și protecția mediului	16	9
		Biologie medicală	Biologie medicală	1
Facultatea de Științe Economice	Informatică	Informatică aplicată în științe și tehnologie	17	33
	Matematică	Matematică didactică	0	100
Facultatea de Științe Economice	Contabilitate	Contabilitate, audit și experiență contabilă	13	37
	Marketing	Marketing și comunicare în afaceri	12	38
	Administrarea afacerilor	Managementul și administrarea afacerilor mici și mijoci	13	37
Facultatea de Științe ale Mișcării, Sportului și Sănătății	Știința sportului și educației fizice	Activități motrice curriculare și de timp liber	20	30
		Kinetoterapia în educația și reeducarea funcțională	20	30
	Performanță sportivă	Performanță sportivă	15	35

\* În totalul locurilor bugetate sunt incluse: locuri pentru cetățenii români, locuri pentru românii de etnie romă, locuri pentru domeniul științelor, locuri pentru românii de etnie bulgară și țigăni buniști.

Toate programele funcționează sub condiția admiterii numărului minim de studenți pentru formația de studii.

Informațiile pot suferi modificări.  
Universitatea „Vasile Alecsandri” din Bacău, Calea Mădăraș nr.157, Bacău, 600115 - Tel.: +40.234.534.712, Tel. 0787.539.061, E-mail: rector@ub.ro

Tel.: +40-234-542411  
Tel./Fax: +40-234-545753  
[www.ub.ro](http://www.ub.ro) *Universitatea aproape de tine!*

## **Curs festiv online la Universitatea „Vasile Alecsandri” din Bacău**

Pe 10 iulie, de la ora 18, a fost organizat Cursul festiv al absolvenților Universității „Vasile Alecsandri” din Bacău, promoția 2020. Promoția de anul acesta a cumulat 1757 absolvenți, din care 1116 pentru studii universitare de licență, 606 pentru studii universitare de master și 35 la doctorat. Evenimentul organizat de către Liga Studențească, în colaborare cu Universitatea „Vasile Alecsandri” din Bacău, pe platforma Teams, a reunit peste 200 de participanți care au primit cuvântul conducerii Universității și al decanilor celor cinci facultăți, totodată împărtășind impresii din timpul facultății.

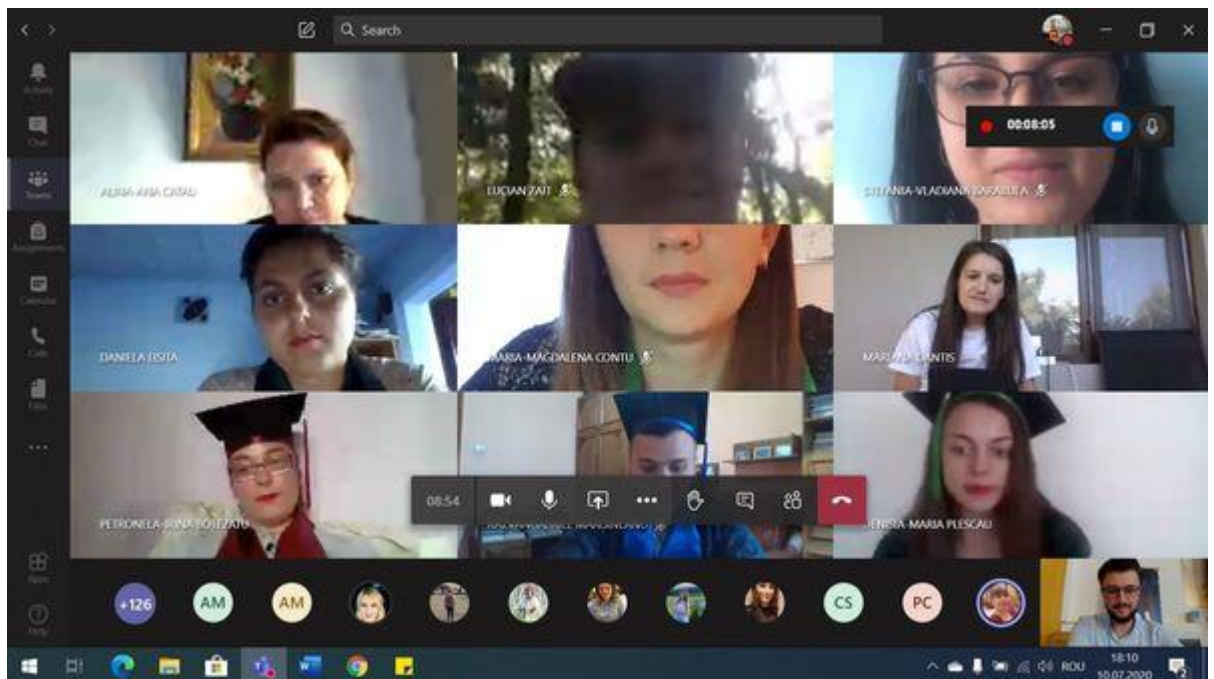
Prof.univ.dr.ing.Dr.h.c. Valentin NEDEFF - Președintele Senatului a declarat: „Sunteți a 57-a generație care finalizează la Universitatea „Vasile Alecsandri” din Bacău, o generație deosebită datorită faptului că ați reușit să terminați cu succes studiile în timpul pandemiei. Indiferent că ați absolvit studii de licență, master, doctorat, conversie profesională sau cursuri postuniversitare, trebuie să fiți bucuroși că ați terminat la o universitate de stat, clasată în prima jumătate a topului universităților din România. Vrem să vă mulțumim că ne-ați fost studenți, că ați finalizat la Universitatea „Vasile Alecsandri” din Bacău, că ați înțeles condițiile deosebite pe care le-am parcurs în ultima perioadă și că am reușit să schimbăm demersul didactic în unul exclusiv online”.

Prof.univ.dr. Carol SCHNAKOVSKY - Rectorul Universității le-a transmis absolvenților un cuvânt la acest moment festiv: „Sunteți o generație care termină facultatea, când Universitatea împlinește 59 de ani, sunteți generația care va rămâne în memorie mult timp, sunteți generația online a Universității noastre și vă mulțumim pentru că ați finalizat studiile. În această perioadă, am învățat alături de studenții noștri cum să folosim tehnologia și să realizăm cursuri interactive online, să susținem examene și finalizări de studii online. Ne mândrim că sunteți absolvenții noștri, Universitatea fiind aproape de studenți și după terminarea studiilor, prin facilitarea integrării pe piața forței de muncă a absolvenților”.

De asemenea, decanii celor 5 facultăți au transmis mesaje pentru absolvenți: Conf.univ.dr.ing. Mirela PANAINTE-LEHĂDUȘ- Decanul Facultății de Inginerie, Conf.univ.dr. Brîndușa-Mariana AMĂLĂNCEI – Decanul Facultății de Litere, Conf.univ.dr. Gloria-Cerasela CRIȘAN – Decanul Facultății de Științe, Prof.univ.dr.ing.ec. Ovidiu-Leonard TURCU – Decanul Facultății de Științe Economice și Conf.univ.dr. Dan-Iulian ALEXE – Decanul Facultății de Științe ale Mișcării, Sportului și Sănătății.

Moderatorul acestui eveniment a fost Șefănuț-Iulian BUHUȘ - Președintele Asociației Liga Studențească din Bacău: „La vremuri noi, obiceiuri noi. Este clar că tânjim după un curs festiv

fizic, unde să ne putem lua în brațe, să ne felicităm și să ne bucurăm de acest moment deosebit. Mă bucur foarte mult că studenții au răspuns „prezent”, într-un număr atât de mare la un eveniment online. Nu îmi rămâne decât să-i încurajez, să le doresc multă bafta în ceea ce și-au propus și să nu uite că această promoție va purta mereu cu ea semnele curajului, schimbării și digitalizării. Sunt sigur că despre ei se va vorbi peste ani și totodată sunt sigur că la întâlnirea de zece ani vor avea ce povesti”.



## **Proiectul transnațional GameIT a fost finalizat cu succes la Universitatea „Vasile Alecsandri” din Bacău**

În intervalul 2017-2020, Universitatea „Vasile Alecsandri” din Bacău, reprezentată prin Departamentul pentru Pregătirea Personalului Didactic, a fost parteneră alături de alte două instituții internaționale de învățământ superior: Western Norway University of Applied Sciences (HVL), Norvegia și University of Ljubljana (UL), Slovenia, în proiectul de tip Erasmus +, GameIT, coordonat de Philological School of Higher Education in Wrocław, Polonia.

Proiectul Gamestorming for Innovative Teaching (GameIT) a avut ca obiective specifice: îmbogățirea resurselor de soluții didactice din cele 4 instituții de învățământ superior, prin implementarea unui joc comun de tip board game și a 4 jocuri de rol care dezvoltă, în principal, competențe necesare secolului XXI: gândire critică, creativitate, colaborare, comunicare și formarea conștiinței interculturale; creșterea potențialului celor 4 instituții de învățământ superior de a implementa metode de predare inovatoare prin dezvoltarea unei metodologii de creare și aplicare a jocurilor de rol; creșterea competenței didactice a cadrelor didactice în implementarea de metode de predare inovatoare.

Noutatea proiectului a constat aducerea în prim-plan a acestor categorii de jocuri care să ofere o alternativă față de jocurile digitale, care au căpătat o amploare foarte mare în societatea actuală.

Printre activitățile, rezultatele și produsele realizate în cadrul proiectului, amintim: proiectarea, testarea și implementarea unui joc de societate cu piese hexagonale; dezvoltarea metodologiei de elaborare a jocurilor de rol; proiectarea, testarea și implementarea a 4 jocuri de rol (fiecare partener a elaborat un joc de rol cu o puternică amprentă culturală și națională); elaborarea unei cărți în format electronic intitulată GameIT: Gamestorming for innovative teaching; elaborarea unui ghid video cu observații metodologice asupra jocurilor dezvoltate în cadrul proiectului; organizarea unui program intensiv de studiu pentru 10 cadre didactice și 40 de studenți din cele 4 universități partenere, în septembrie 2019, în Wrocław, Polonia; diseminarea rezultatelor și a bunelor practici dezvoltate în cadrul proiectului prin intermediul unei conferințe internaționale (Wrocław, Polonia), a website-ului proiectului (<http://hrast.pef.uni-lj.si/game-it/index.html>), a paginii de Facebook a proiectului (<https://www.facebook.com/Game-IT-Gamestorming-for-Innovative-Teaching-151636319124270/>) și a paginii proiectului afiliată instituției coordonatoare <https://www.wsf.edu.pl/wspolpraca-z-zagranica,gameit.xml>.

După finalizarea proiectului, în vederea diseminării rezultatelor proiectului, Departamentul pentru Pregătirea Personalului Didactic intenționează organizarea unor sesiuni de jocuri didactice cu participarea studenților universității, la care să fie testate atât jocurile dezvoltate în cadrul proiectului, cât și alte jocuri de dezvoltare personală.





## **Finalizarea primei sesiuni de admitere la Universitatea „Vasile Alecsandri” din Bacău**

După finalizarea primei sesiuni de admitere iulie 2020, la Universitatea „Vasile Alecsandri” din Bacău s-au înscris aproximativ 3000 de candidați români și români de pretutindeni la studii universitare de licență și master. Conducerea Universității „Vasile Alecsandri” din Bacău mulțumește tuturor colegilor și studenților care s-au implicat în promovarea ofertei educaționale și reprezentanților din mass-media care au prezentat posibilitățile reale de formare oferite de universitate viitorilor studenți.

Universitatea va face demersuri la Ministerul Educației și Cercetării pentru suplimentarea de locuri bugetate, care urmează a fi puse la dispoziția candidaților în a doua sesiune de admitere. După finalizarea confirmărilor, Universitatea va face publice locurile disponibile pentru cea de-a doua sesiune de admitere septembrie 2020. Oferta educațională a Universității include 35 de programe de studii universitare de licență, 27 de master și 2 de doctorat, toate programele de studii fiind acreditate de către ARACIS.

Perioada de înscriere pentru doua sesiune de admitere este 01-18 septembrie 2020 pentru studiile universitare de licență și master.

Admiterea la studiile universitare de doctorat se organizează doar în luna septembrie, cu înscrierea în perioada 01-03 și 7-10 septembrie 2020.

Perioada de înscriere pentru programele de conversie profesională a cadrelor didactice este 1-28 septembrie 2020.

Informații complete privind admiterea pot fi obținute accesând [www.admitere.ub.ro](http://www.admitere.ub.ro), [www.arp.ub.ro](http://www.arp.ub.ro) și [www.facebook.com/UniversitateaVasileAlecsandriDinBacau](https://www.facebook.com/UniversitateaVasileAlecsandriDinBacau) sau la secretariatele facultăților.



## Începe a doua sesiune de admitere la Universitatea „Vasile Alecsandri” din Bacău

Universitatea de stat „Vasile Alecsandri” din Bacău organizează, în perioada 1-18 septembrie 2020, a doua sesiune de admitere pentru studiile universitare de licență și master pentru toate cele 5 facultăți Inginerie, Litere, Științe, Științe Economice, Științe ale Mișcării, Sportului și Sănătății. Universitatea „Vasile Alecsandri” din Bacău pune la dispoziția candidaților, în sesiunea de admitere de toamnă, 174 de locuri finanțate de la buget pentru licență și master, care includ locuri pentru cetățenii români, pentru românii de etnie romă, absolvenții de licee din mediul rural, candidații din sistemul de protecție socială, domenii prioritare și românii de pretutindeni (cu bursă și fără bursă).

Înscrierea se realizează și în această sesiune doar online, inclusiv la sediul facultăților, accesând platforma [www.admitere.ub.ro](http://www.admitere.ub.ro), iar taxa de înscriere este de 100 lei/dosar. Candidații care nu dispun de mijloace tehnice se pot înscrie online la sediul facultăților, de luni până vineri, în intervalul 09:00-15:00 și sâmbătă de la 09:00-12:00.

Înscrierea pentru locurile alocate românilor de pretutindeni se face în perioada 01-11 septembrie 2020, accesând platforma [arp.ub.ro](http://arp.ub.ro).

Pentru studiile universitare de doctorat admiterea se va desfășura în perioadele 01-03 septembrie și 07-10 septembrie 2020, direct la sediul Universității. Informații suplimentare se găsesc pe <https://www.ub.ro/academic/scoala-doctorala/admitere>.

Înscrierea la programul de conversie profesională va avea loc în perioada 1-28 septembrie 2020. Candidații pot obține mai multe informații accesând paginile web ale facultăților.

Universitatea a pus dispoziția candidaților două linii telefonice deschise: 0787 539 061; 0234 534.712 și două platforme: [admitere.ub.ro](http://admitere.ub.ro) și [arp.ub.ro](http://arp.ub.ro), care oferă informații complete despre admitere. Conducerea Universității face demersuri la Ministerul Educației și Cercetării pentru suplimentarea de locuri bugetate.

UNIVERSITATEA  
VASILE ALECSANDRI DIN BACĂU

#2020  
Student  
la UBC

SPORT  
INGINERIE  
ȘTIINȚE  
LITERE  
ECONOMIE

DOAR  
ADMITERE  
ONLINE

1 - 18 septembrie  
pe [admitere.ub.ro](http://admitere.ub.ro)  
INCLUSIV LA SEDIUL FACULTĂȚILOR

Candidații care nu dispun de mijloace tehnice se pot prezenta la sediul facultăților, unde se pot înscrie online de luni - vineri: 09:00 - 15:00 și sâmbătă 09:00 - 12:00.

## Workshop-ul „Cine sunt eu?” Program de autocunoaștere și dezvoltare personală”

În data de 15.07.2020, în intervalul orar 18:00-20:00, s-a desfășurat pe platforma Teams (on-line), workshop-ul cu tema: „Cine sunt eu?”. Program de autocunoaștere și dezvoltare personală”. La această activitate au participat un număr de 44 de studenți, de la Facultatea de Științe Economice, coordonator Doina PASCAL - psiholog DCP.

Prin discuțiile directe purtate între participanți s-a urmărit: facilitarea autocunoașterii/cunoașterea personală, identificarea trăsăturilor de personalitate (caracter, temperament), identificarea valorilor personale, creșterea stimei de sine, a imaginii de sine, identificarea resurselor proprii.

La finalul activității, participanții au primit ca temă un Exercițiu de identificare a punctelor tari și a limitelor, urmând a fi dezbătut pe larg, personalizat, în cadrul activității de consiliere individuală, desfășurată tot on-line.

The screenshot shows a Microsoft Teams chat window for a group named "POCU 124981 grup țintă studenți". The chat is in the "General" channel. A post by Doina Pascal (DP) is visible, containing a text-based exercise. The exercise asks participants to identify themselves based on various characteristics and to share their answers. Below the post, several students have responded with their answers. The chat interface includes a search bar at the top, a list of channels on the left, and a list of participants at the bottom.

**Post by Doina Pascal (DP):**

succes. O întrebare fundamentală: **CINE SUNT EU?** Cui care este și cea mai ignorată, ve precizezi cea mai mare parte a zilelor spunându-ne nouă sau altora că suntem cineva important, cineva neimportant, cineva mare, cineva mic, cineva tânăr, cineva bătrân, fără să punem niciodată la îndoială una din presupunerile fundamentale: Cine ești tu, cu adevărat? Ești tu obiectul, sau ești tu conștiința acelui obiect? Obiectul vine și pleacă. Părintele, copilul, iubitul, abandonatul, iluminatul, victoriosul și înfrântul. Aceste identificări vin și pleacă. Haideți să ne descoperim împreună, să ne cunoaștem mai bine !

**Attachments:** cine-sunt-eu.jpg

**Responses:**

- Doina Pascal (DP) - 09:00: Multumesc frumos Larisa. De preferat este să le trimiteți în privat, pe CHAT, unde noi discutăm pentru că documentele sunt confidențiale !
- Intâlnirea s-a încheiat: 24 sec.
- Intâlnirea s-a încheiat: 19 sec.
- Consiliere profesionala de grup Workshop-ul cu tema CINE SUNT EU? a început
- DIANA VERES-GHENTA (DV) - 17:39: Buna ziua ! Se poate sa particip neavând acces la camera si microfon ? Caci sunt la un calculator de birou , nu la unul personal.
- MARIUS-ROMEO MATES (RM) - 17:58: Buna ziua!
- DIANA VERES-GHENTA (DV) - 18:03: da, se aude
- RALUCA PINTILIE (RP) - 18:06: Buna ziua!
- DIANA VERES-GHENTA (DV) - 18:26: Eu am fost cineva , sunt in progress si voi fi tot timpul in cautarea cunoasterii pentru a ramane in progress .
- MARIUS-ROMEO MATES (RM) - 18:35: DIANA VERES-GHENTA dar esti cineva 😊
- DIANA VERES-GHENTA (DV) - 18:58: Da .

**Intâlnirea s-a încheiat: 2 h 1 min.**

**Răspundeți:**

ANDREEA-NATALIA BATIN, MARIUS-ROMEO MATES, LARISA-JULIANA BORDEANU, ALEXANDRA-JULIANA VRACIU, IONUT-GEORGHE ALENEI, ANDREEA-IOANA SCRIAT, ALEXANDRA-SIMONA PATRASCU, VASILE TORONILA, MARIAN-ALIN MIRON, LARISA-MARIA GABOR, IONELA-ROXANA STIRBU, CARMEN-ANDREEA MANCIU, ANA-MARIA CALAPOD, MIRUNA-MARIA LEHADUS, IOANA-MADALINA PETRE, VASILE-CATALIN GALAVAN, LARISA-BIANCA MOGA, RAMONA-MIHAELA NOACA, VLAD-ALEXANDRU GROSU, RALUCA DANALACHE